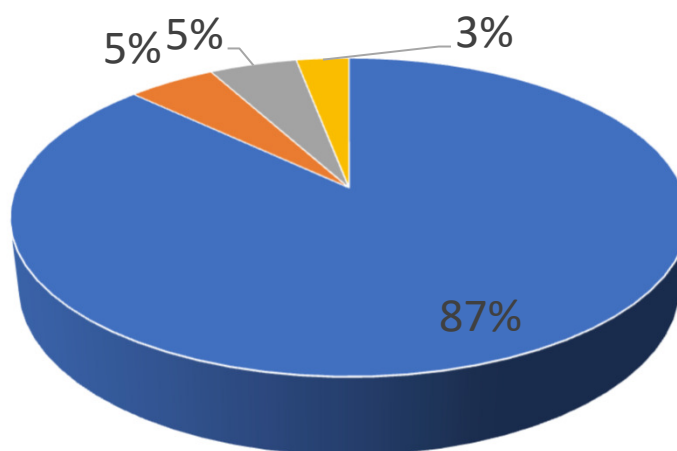
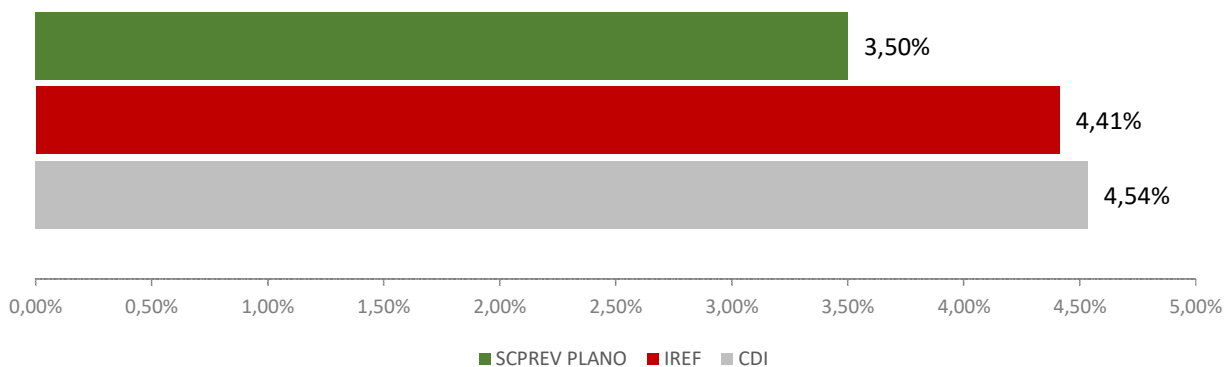


**INDICADORES MENSAIS ANO CORRENTE - MERCADO**

Mês	PLANO SCPREV	Meta	% CDI	IPCA	Poupança	CDI	US\$	Ibovespa
janeiro	1,35%	0,77%	117%	0,33%	0,67%	1,16%	-4,32%	12,56%
fevereiro	0,95%	1,14%	95%	0,70%	0,62%	1,00%	-2,17%	4,09%
março	0,04%	1,32%	3%	0,88%	0,67%	1,21%	1,05%	-0,70%
abril	1,12%	1,11%	103%	0,67%	0,67%	1,09%	-4,51%	-0,08%
maio								
junho								
julho								
agosto								
setembro								
outubro								
novembro								
dezembro								
<b>Ano</b>	<b>3,50%</b>	<b>4,41%</b>	<b>77%</b>	<b>2,60%</b>	<b>2,66%</b>	<b>4,54%</b>	<b>-9,68%</b>	<b>16,25%</b>

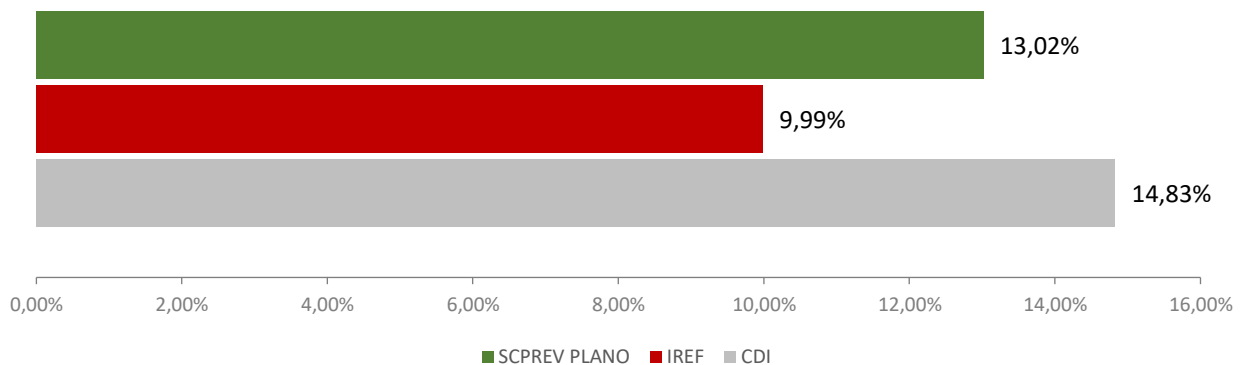
RENTABILIDADE NOMINAL ACUMULADA (ANO)



■ Renda Fixa ■ Estruturados ■ Renda Variável ■ Exterior

**INDICADORES MENSAIS 12 MESES - MERCADO**

Mês	PLANO SCPREV	Meta	% CDI	IPCA	Poupança	CDI	US\$	Ibovespa
maio	1,35%	0,70%	159%	0,26%	0,67%	1,14%	0,81%	1,45%
junho	0,98%	0,68%	118%	0,24%	0,67%	1,10%	-5,04%	1,33%
julho	0,56%	0,70%	89%	0,26%	0,68%	1,28%	3,15%	-4,17%
agosto	1,25%	0,32%	44%	-0,11%	0,67%	1,16%	-3,23%	6,28%
setembro	1,10%	0,92%	108%	0,48%	0,68%	1,22%	-1,77%	3,40%
outubro	1,26%	0,53%	90%	0,09%	0,68%	1,28%	1,07%	2,26%
novembro	1,25%	0,62%	98%	0,18%	0,66%	1,05%	-0,91%	6,37%
dezembro	1,08%	0,77%	119%	0,33%	0,68%	1,22%	2,93%	1,29%
janeiro	1,35%	0,77%	117%	0,33%	0,67%	1,16%	-4,32%	12,56%
fevereiro	0,95%	1,14%	95%	0,70%	0,62%	1,00%	-2,17%	4,09%
março	0,04%	1,32%	3%	0,88%	0,67%	1,21%	1,05%	-0,70%
abril	1,12%	1,11%	103%	0,67%	0,67%	1,09%	-4,51%	-0,08%
<b>Ano</b>	<b>13,02%</b>	<b>9,99%</b>	<b>88%</b>	<b>4,39%</b>	<b>8,32%</b>	<b>14,83%</b>	<b>-12,61%</b>	<b>38,66%</b>

**RENTABILIDADE NOMINAL ACUMULADA (12 MESES)**

**INDICADORES MENSAIS 12 MESES - SCPREV**

R\$1.000

Mês	Plano SCPREV	% Rent	Plano Administrativo	% Rent	Total do Grupo
maio	476.626,14	1,37%	9.488,25	1,22%	486.114,39
junho	490.330,21	0,99%	9.567,90	1,11%	499.898,11
julho	501.333,29	0,57%	9.721,39	1,21%	511.054,68
agosto	516.885,36	1,26%	9.908,79	1,21%	526.794,15
setembro	532.814,57	1,12%	10.092,25	1,22%	542.906,82
outubro	555.468,22	1,27%	10.267,03	1,24%	565.735,25
novembro	582.875,08	1,26%	10.452,27	1,04%	593.327,35
dezembro	608.791,31	1,10%	10.275,64	1,24%	619.066,95
janeiro	622.427,16	1,37%	11.042,36	1,16%	633.469,52
fevereiro	640.032,50	0,96%	11.203,29	1,10%	651.235,79
março	650.290,87	0,04%	11.264,23	0,64%	661.555,10
abril	674.558,92	1,14%	11.406,94	1,18%	685.965,86
<b>Ano</b>	<b>674.558,92</b>	<b>13,17%</b>	<b>11.406,94</b>	<b>14,43%</b>	<b>685.965,86</b>