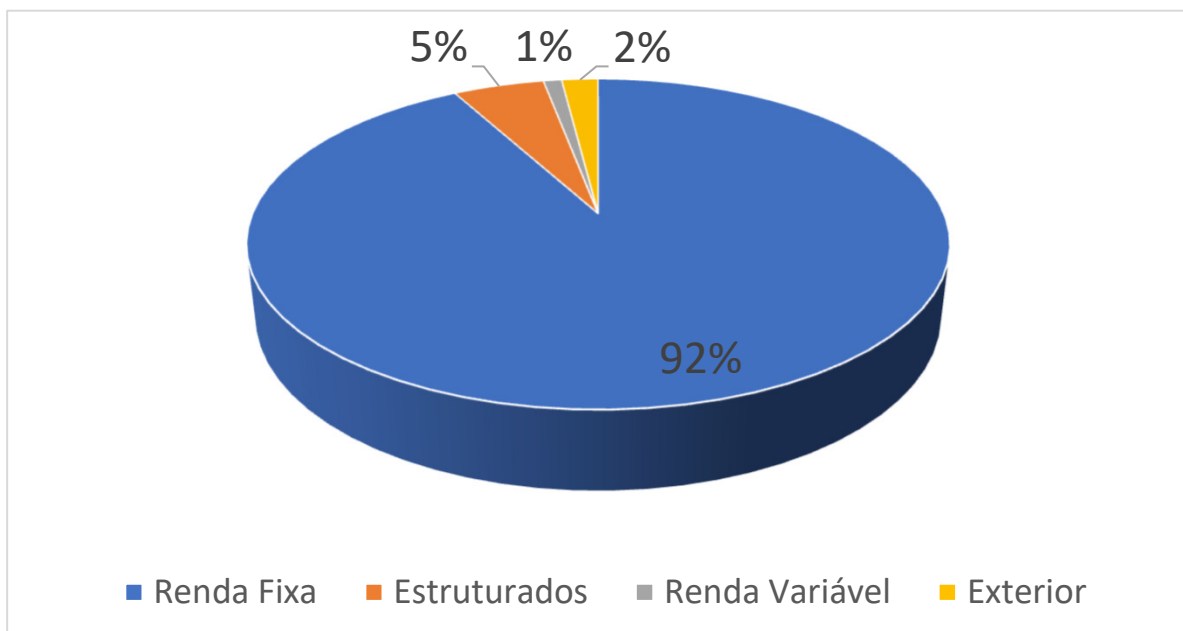
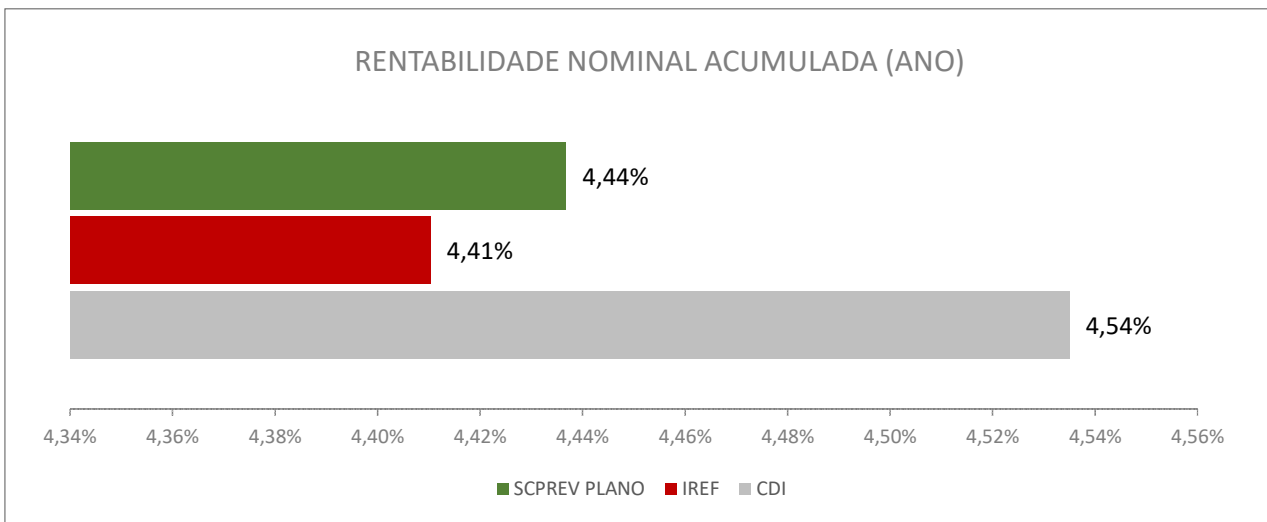


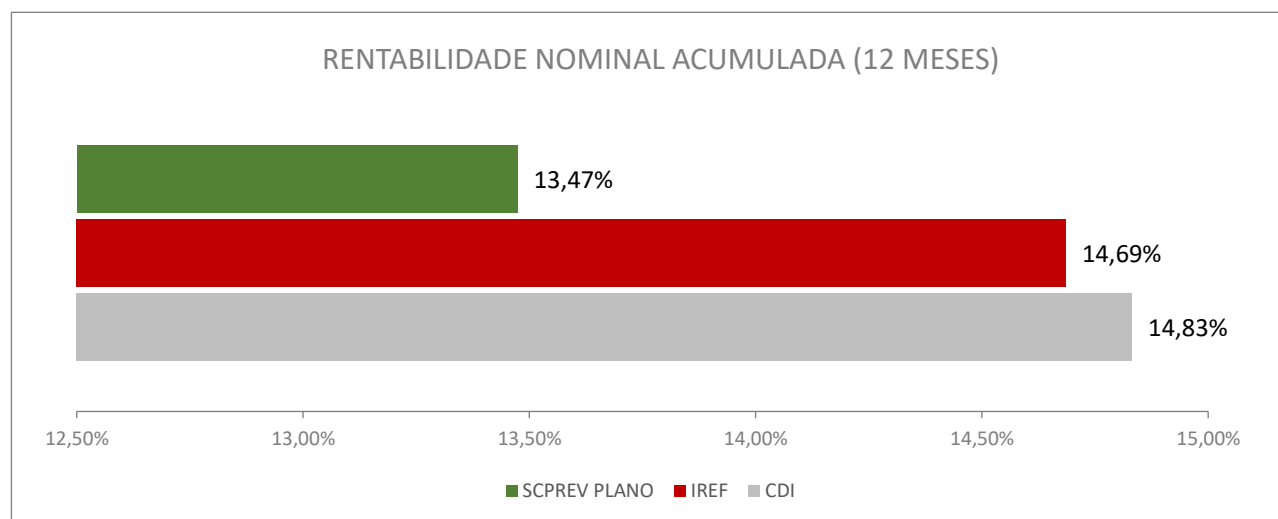
INDICADORES MENSAIS ANO CORRENTE - MERCADO

Mês	SCPREV MAIS	Meta	% CDI	IPCA	Poupança	CDI	US\$	Ibovespa
janeiro	1,12%	0,77%	97%	0,33%	0,67%	1,16%	-4,32%	12,56%
fevereiro	0,94%	1,14%	94%	0,70%	0,62%	1,00%	-2,17%	4,09%
março	1,14%	1,32%	94%	0,88%	0,67%	1,21%	1,05%	-0,70%
abril	1,17%	1,11%	107%	0,67%	0,67%	1,09%	-4,51%	-0,08%
maio								
junho								
julho								
agosto								
setembro								
outubro								
novembro								
dezembro								
Ano	4,44%	4,41%	98%	2,60%	2,66%	4,54%	-9,68%	16,25%



INDICADORES MENSAIS 12 MESES - MERCADO

Mês	SCPREV MAIS	Meta	% CDI	IPCA	Poupança	CDI	US\$	Ibovespa
maio	0,92%	1,14%	81%	0,26%	0,67%	1,14%	0,81%	1,45%
junho	0,91%	1,10%	83%	0,24%	0,67%	1,10%	-5,04%	1,33%
julho	1,14%	1,28%	89%	0,26%	0,68%	1,28%	3,15%	-4,17%
agosto	1,02%	1,16%	88%	-0,11%	0,67%	1,16%	-3,23%	6,28%
setembro	1,12%	1,22%	92%	0,48%	0,68%	1,22%	-1,77%	3,40%
outubro	1,16%	1,28%	91%	0,09%	0,68%	1,28%	1,07%	2,26%
novembro	0,96%	1,05%	91%	0,18%	0,66%	1,05%	-0,91%	6,37%
dezembro	1,11%	1,22%	91%	0,33%	0,68%	1,22%	2,93%	1,29%
janeiro	1,12%	0,77%	97%	0,33%	0,67%	1,16%	-4,32%	12,56%
fevereiro	0,94%	1,14%	94%	0,70%	0,62%	1,00%	-2,17%	4,09%
março	1,14%	1,32%	94%	0,88%	0,67%	1,21%	1,05%	-0,70%
abril	1,17%	1,11%	107%	0,67%	0,67%	1,09%	-4,51%	-0,08%
Ano	13,47%	14,69%	91%	4,39%	8,32%	14,83%	-12,61%	38,66%

RENTABILIDADE NOMINAL ACUMULADA (12 MESES)

INDICADORES MENSAIS 12 MESES - SCPREV

R\$1.000

Mês	Plano SCPREV MAIS	% Rent	Plano Administrativo	% Rent	Total do Grupo
maio	1.903,65	1,15%	9.488,25	1,22%	11.391,90
junho	2.389,28	1,10%	9.567,90	1,11%	11.957,18
julho	2.910,12	1,29%	9.721,39	1,21%	12.631,51
agosto	3.407,71	1,15%	9.908,79	1,21%	13.316,50
setembro	3.924,62	1,24%	10.092,25	1,22%	14.016,87
outubro	4.450,80	1,27%	10.267,03	1,24%	14.717,83
novembro	4.987,46	1,06%	10.452,27	1,04%	15.439,73
dezembro	6.098,52	1,23%	10.275,64	1,24%	16.374,16
janeiro	6.645,77	1,20%	11.042,36	1,16%	17.688,13
fevereiro	7.228,16	1,01%	11.203,29	1,10%	18.431,45
março	7.812,25	1,20%	11.264,23	0,64%	19.076,48
abril	8.509,18	1,24%	11.406,94	1,18%	19.916,12
Ano	8.509,18	15,08%	11.406,94	14,43%	19.916,12