



Relatório Gerencial

FUNDAÇÃO DE PREVIDÊNCIA COMPLEMENTAR
DO ESTADO DE SANTA CATARINA

ABRIL DE 2026

O relatório gerencial é um documento de uso interno e externo que apresenta de forma sucinta os resultados atuais e históricos referentes à gestão da Fundação de Previdência Complementar do Estado de Santa Catarina (SCPREV) e aos planos de benefício por ela administrados.

Assim, este relatório apresenta dados de gestão previdencial, de gestão de investimentos, atuariais e de gestão administrativa.

1 GESTÃO PREVIDENCIAL

Esta seção apresenta dados acerca da Gestão Previdencial dos planos de benefício administrados pela SCPREV.

1.1 Estatísticas populacionais dos planos de benefício

Acerca das estatísticas populacionais dos planos de benefício, a Tabela 1.1.1 apresenta o histórico estatístico geral, retratando:

- **Total de adesões:** total de adesões ocorridas em cada um dos planos de benefício no período especificado, o total de cada plano, bem como o total geral de todos os planos de benefício administrados pela SCPREV;
- **Total de cancelamentos:** total de cancelamentos ocorridos em cada um dos planos de benefício no período especificado, o total de cada plano, bem como o total geral de todos os planos de benefício administrados pela SCPREV. Adicionalmente, apresenta-se a segmentação dos cancelamentos pelos motivos de adesão indevida, cancelamentos de adesão automática e outros motivos de cancelamento;
- **Total de participantes assistidos:** total de participantes assistidos por cada um dos planos de benefício no período especificado, o total de cada plano, bem como o total geral de todos os planos de benefício administrados pela SCPREV. Adicionalmente, apresenta-se a segmentação dos assistidos por permanência ou não na entidade, separando aqueles que receberam o benefício em parcela única daqueles que se encontram em prestação continuada. Os quantitativos apresentados contemplam aposentadorias programadas, por invalidez e por morte e independem da quantidade de beneficiários vinculados ao participante;
- **O número acumulado de participantes ativos:** total de participantes ativos em cada um dos planos de benefício no último dia de cada período especificado, segmentando por plano de benefício e apresentando o volume total de participantes ativos da entidade.

Tabela 1.1.1 – Histórico Estatístico Geral dos Participantes dos Planos de Benefício

Plano / Ano / Mês	Total Adesões	Cancelamentos (Adesão Indevida)	Cancelamentos (Adesão Automática)	Cancelamentos (Outros)	Total Cancelamentos	Assistidos (Parcela Única)	Assistidos (Prestação Continuada)	Total Assistidos	Ativos Acumulado
PLANO SCPREV	6.666	69	554	497	1.120	7	6	13	5.533
2017	78	0	0	0	0	0	0	0	78
2018	213	5	10	5	20	1	0	1	270
2019	358	6	23	5	34	0	0	0	594
2020	382	5	12	14	31	0	0	0	945
2021	169	0	38	44	82	0	0	0	1.032
2022	1.429	20	172	58	250	0	0	0	2.211
2023	1.269	12	54	80	146	2	1	3	3.331
2024	938	5	99	119	223	2	1	3	4.043
2025	1.165	15	82	124	221	0	3	3	4.984
2026	665	1	64	48	113	2	1	3	5.533
janeiro	47	0	9	8	17	1	0	1	5.013
fevereiro	128	0	4	12	16	0	0	0	5.125
março	162	1	27	18	46	1	1	2	5.239
abril	328	0	24	10	34	0	0	0	5.533
PLANO SCPREV MAIS	239	1	0	14	15	0	0	0	224
2024	43	0	0	0	0	0	0	0	43
2025	190	1	0	10	11	0	0	0	222
2026	6	0	0	4	4	0	0	0	224
janeiro	2	0	0	0	0	0	0	0	224
fevereiro	2	0	0	1	1	0	0	0	225
março	1	0	0	2	2	0	0	0	224
abril	1	0	0	1	1	0	0	0	224
Total Geral da Entidade	6.905	70	554	511	1.135	7	6	13	5.757

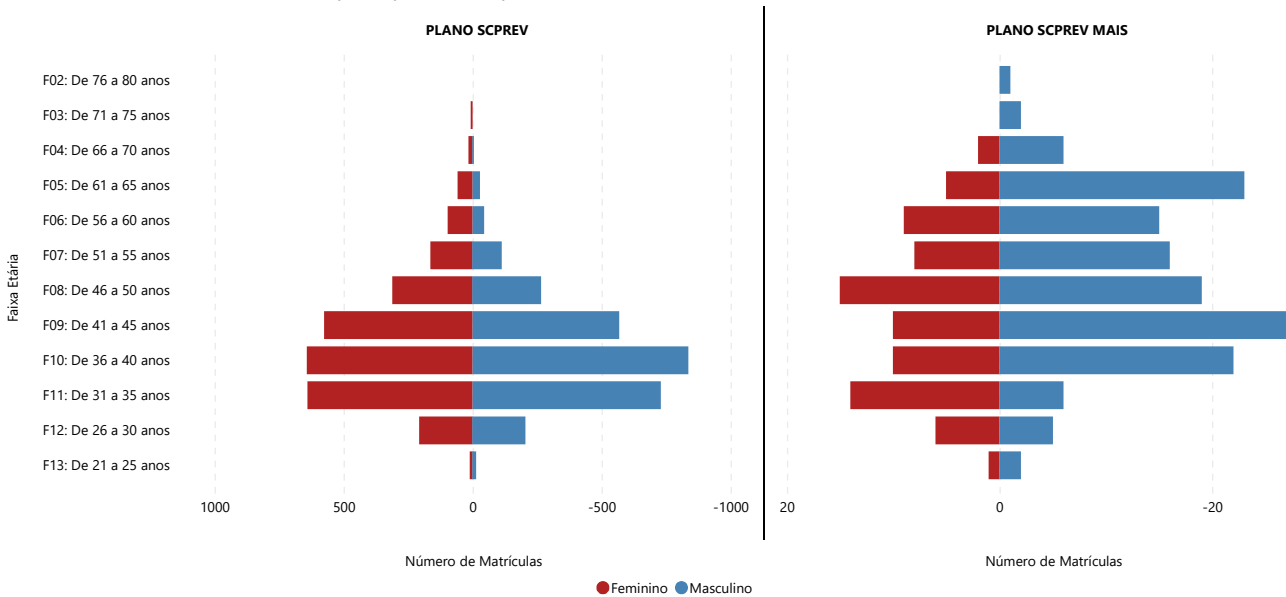
A tabela 1.1.2 apresenta o quantitativo de participantes dos planos de benefício administrados pela SCPREV segmentados por categoria da situação no plano e por sexo.

Tabela 1.1.2 – Estatísticas de participantes por categoria, sexo e plano de benefício

Plano	PLANO SCPREV			PLANO SCPREV MAIS			
	Categoria do Participante	Feminino	Masculino	Total por Categoria	Feminino	Masculino	Total por Categoria
Assistido		5	8	13			
Ativo		2.725	2.808	5.533	80	144	224
Total do Plano		2.730	2.816	5.546	80	144	224

O gráfico 1.1.1 apresenta a pirâmide etária dos participantes dos planos de benefício administrados pela SCPREV, segmentados por sexo.

Gráfico 1.1.1 – Pirâmide etária dos participantes dos planos de benefício

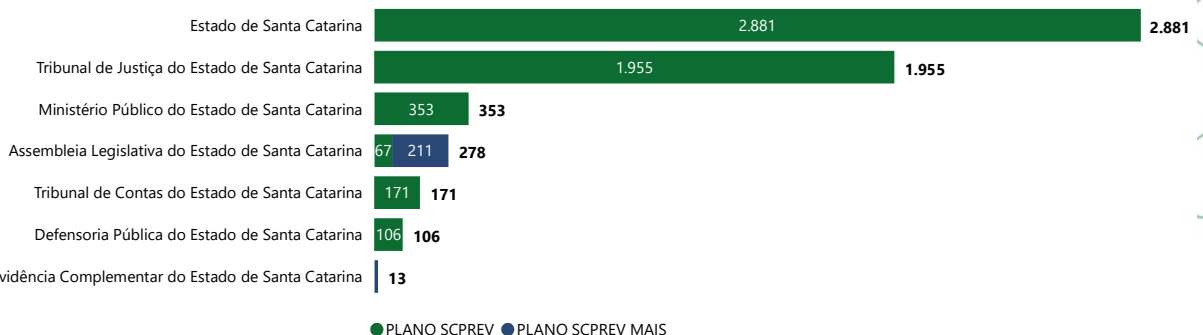


A Tabela 1.1.3 apresenta o quantitativo de participantes ativos e assistidos por patrocinador e por plano de benefício. Já o Gráfico 1.1.2, além de apresentar os participantes ativos por plano de benefício e patrocinador, mostra o total de participantes ativos por patrocinador, independentemente do plano de benefício.

Tabela 1.1.3 – Participantes ativos e assistidos por patrocinador e plano de benefício

Plano	PLANO SCPREV		PLANO SCPREV MAIS
	Assistido	Ativo	Ativo
Assembleia Legislativa do Estado de Santa Catarina			211
Defensoria Pública do Estado de Santa Catarina			106
Estado de Santa Catarina	12	2.881	
Fundação de Previdência Complementar do Estado de Santa Catarina			13
Ministério Público do Estado de Santa Catarina	1	353	
Tribunal de Contas do Estado de Santa Catarina			171
Tribunal de Justiça do Estado de Santa Catarina			1.955
Total	13	5.533	224

Gráfico 1.1.2 – Participantes ativos por patrocinador e plano de benefício e total de participantes ativos por patrocinador



2 GESTÃO DE INVESTIMENTOS

Esta seção apresenta dados acerca da Gestão de Investimentos do Plano de Gestão Administrativa (PGA) da SCPREV e dos planos de benefício (PB) por ela administrados. De forma geral, esta seção reúne informações sobre os resultados dos investimentos, as estratégias adotadas, os indicadores perseguidos e atingidos e o comportamento dos mercados financeiros.

Tabela 2.1 – Recursos Financeiros das Carteiras

MÊS	PGA	PLANO SCPREV	PLANO SCPREV MAIS	TOTAL
janeiro de 2026	R\$ 11.186.869,54	R\$ 622.427.159,70	R\$ 6.645.768,96	R\$ 640.259.798,20
fevereiro de 2026	R\$ 11.203.287,83	R\$ 640.032.496,99	R\$ 7.228.156,27	R\$ 658.463.941,09
março de 2026	R\$ 11.264.229,49	R\$ 650.290.868,49	R\$ 7.812.252,80	R\$ 669.367.350,78
abril de 2026	R\$ 11.406.939,91	R\$ 674.558.922,16	R\$ 8.509.182,53	R\$ 694.475.044,60

Tabela 2.2 – Rentabilidade e Indicadores mensais

MÊS	PGA	Bmk PGA	Plano SCPREV	Bmk Plano SCPREV	Plano SCPREV MAIS	Bmk Plano SCPREV MAIS	IPCA	Poupança	CDI
janeiro de 2026	1,16%	0,76%	1,36%	0,77%	1,20%	0,77%	0,33%	0,67%	1,16%
fevereiro de 2026	1,10%	1,13%	0,96%	1,14%	1,01%	1,14%	0,70%	0,62%	1,00%
março de 2026	0,64%	1,31%	0,04%	1,32%	1,20%	1,31%	0,88%	0,67%	1,21%
abril de 2026	1,18%	1,10%	1,14%	1,11%	1,23%	1,10%	0,67%	0,67%	1,09%

Tabela 2.3 – Metas vigentes

Carteira	Bmk
PGA	IPCA + 5,30% a.a
PLANO SCPREV	IPCA + 5,40% a.a
PLANO SCPREV MAIS	IPCA + 5,33% a.a

Tabela 2.4 – Rentabilidade e Indicadores acumulados no ano

	PGA	Bmk PGA	Plano SCPREV	Bmk Plano SCPREV	Plano SCPREV MAIS	Bmk Plano SCPREV MAIS	IPCA	Poupança	CDI
Acumulado até 30/04/2026	4,15%	4,38%	3,54%	4,41%	4,72%	4,39%	2,60%	2,66%	4,54%

Tabela 2.5 – Rentabilidade Passada por Macroalocação (2017 a 2023)

Ano	PGA				PLANO SCPREV			
	Investimentos no Exterior	Multimer cado	Renda Fixa	Renda Variavel	Investimentos no Exterior	Multimer cado	Renda Fixa	Renda Variavel
2017*			8,57%				9,43%	
2018			6,75%			0,47%	7,75%	9,82%
2019			6,17%			8,53%	8,94%	41,59%
2020			2,92%		6,18%	3,10%	3,49%	4,18%
2021	6,89%	1,72%	3,88%		31,83%	-1,54%	3,24%	-10,98%
2022	-14,88%	12,68%	13,30%	-7,64%	-26,17%	16,42%	11,56%	3,81%
2023	0,46%	10,68%	12,48%	18,35%	5,81%	11,61%	11,92%	12,65%

NOTA: * PGA - Apropriado pró-rata a partir de março/2017; PLANO SCPREV - Apropriado pró-rata a partir de fevereiro/2017.

Tabela 2.6 – Rentabilidade Passada por Macroalocação (a partir de 2024)

Ano	PGA				PLANO SCPREV				PLANO SCPREV MAIS
	Investimentos no Exterior	Multimer cado	Renda Fixa	Renda Variavel	Investimentos no Exterior	Multimer cado	Renda Fixa	Renda Variavel	Renda Fixa
2024	39,66%	8,50%	11,34%	-10,01%	45,91%	9,13%	8,68%	-12,64%	0,24%
2025	-8,87%	14,73%	14,43%	34,11%	-0,11%	13,51%	14,06%	25,71%	14,47%

NOTA: * PLANO SCPREV MAIS - Apropriado pró-rata a partir de 19/12/2024.

Tabela 2.7 – Rentabilidade Passada por Carteira (2017 a 2023)

Ano	PGA	PLANO SCPREV
2017*	8,57%	9,43%
2018	6,75%	7,82%
2019	6,17%	10,10%
2020	2,92%	3,98%
2021	3,94%	3,78%
2022	11,34%	7,40%
2023	11,66%	11,33%

NOTA: * PGA - Apropriado pró-rata a partir de março/2017;
PLANO SCPREV - Apropriado pró-rata a partir de fevereiro/2017.

Tabela 2.8 – Rentabilidade Passada por Carteira (a partir de 2024)

Ano	PGA	PLANO SCPREV	PLANO SCPREV MAIS
2024	11,84%	9,06%	0,24%
2025	14,30%	13,81%	14,47%

NOTA: * PLANO SCPREV MAIS - Apropriado pró-rata a partir de 19/12/2024.

Gráfico 2.1 – Composição das Carteiras de Investimentos

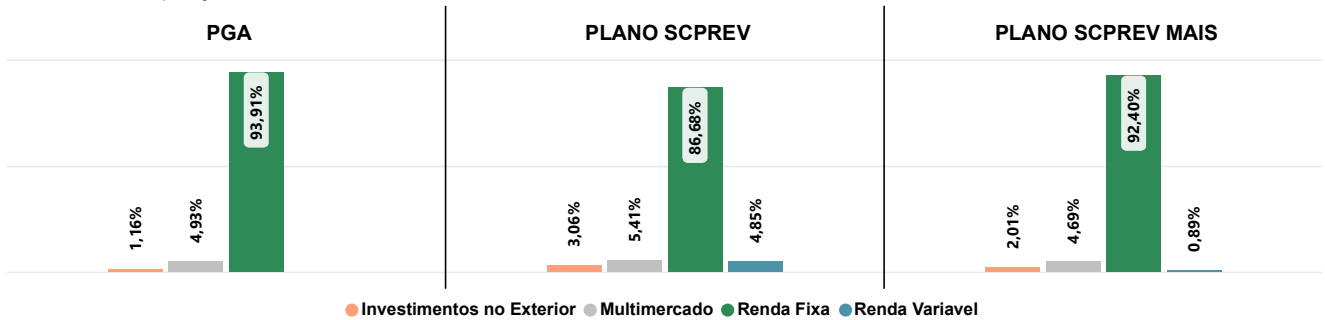


Gráfico 2.2 - Rentabilidade das Carteiras e Demais Indicadores do Mês

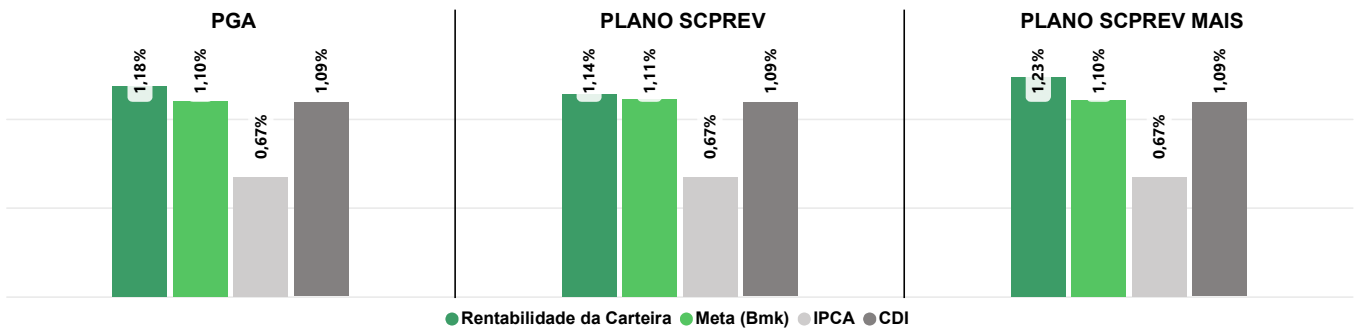


Tabela 2.9 – Limites das Políticas de Investimentos Vigentes

Plano	PGA				PLANO SCPREV				PLANO SCPREV MAIS			
	2026-2030				2026-2030				2026-2030			
Política de Investimentos Vigente	2026-2030				2026-2030				2026-2030			
Processo SGPE	SCPREV 00000206/2025				SCPREV 00000204/2025				SCPREV 00000205/2025			
Reunião de Aprovação da Política	117ª Reunião Ordinária do Conselho Deliberativo				117ª Reunião Ordinária do Conselho Deliberativo				117ª Reunião Ordinária do Conselho Deliberativo			
Segmento / Subsegmento	Limite Legal	Alocação Objetivo	Limite Inferior	Limite Superior	Limite Legal	Alocação Objetivo	Limite Inferior	Limite Superior	Limite Legal	Alocação Objetivo	Limite Inferior	Limite Superior
ESTRUTURADO	20,00%	5,00%	0,00%	15,00%	20,00%	6,00%	0,00%	15,00%	20,00%	5,00%	0,00%	15,00%
MULTIMERCADO ESTRUTURADO		5,00%				6,00%				5,00%		
INVESTIMENTO EXTERIOR	10,00%	2,97%	0,00%	10,00%	10,00%	6,00%	0,00%	10,00%	10,00%	5,00%	0,00%	10,00%
EXTERIOR		2,97%								5,00%		
EXTERIOR RENDA FIXA						1,55%						
EXTERIOR RENDA VARIÁVEL						4,45%						
RENDA FIXA	100,00%	92,03%	75,00%	100,00%	100,00%	82,71%	35,00%	100,00%	100,00%	88,99%	75,00%	100,00%
CDI		60,58%				16,97%				50,00%		
CRÉDITO CDI		25,00%				25,00%				25,00%		
IMA-B						1,00%						
IMA-B 5		5,00%				20,00%				5,00%		
MULTIMERCADO INSTITUCIONAL						10,00%				1,66%		
PRÉ		1,45%				9,74%				7,33%		
RENDA VARIÁVEL					70,00%	5,29%	0,00%	30,00%	70,00%	1,01%	0,00%	30,00%
RENDA VARIÁVEL BRASIL						5,29%				1,01%		

Tabela 2.10 – Políticas de Rebalanceamento das Carteiras

Plano Segmento / Política de Investimentos Vigente	PGA 2026-2030	PLANO SCPREV 2026-2030	PLANO SCPREV MAIS 2026-2030
ESTRUTURADO	+/- 10%	+/- 10%	+/- 10%
IMOBILIÁRIO	+/- 10%	+/- 10%	+/- 10%
INVESTIMENTO EXTERIOR	+/- 20%	+/- 20%	+/- 20%
RENDA FIXA	+/- 20%	+/- 20%	+/- 20%
RENDA VARIÁVEL	+/- 20%	+/- 20%	+/- 20%

Tabela 2.11 – Saldo de Ativos por Carteira

Carteira	Saldo em Conta Corrente + Valores em Trânsito	Saldo Aplicado em Fundos de Investimento	Saldo de Ativos Totais
PGA	R\$ 8.192,36	R\$ 11.406.939,91	R\$ 11.415.132,27
PLANO SCPREV	R\$ 106,01	R\$ 674.558.922,16	R\$ 674.559.028,17
PLANO SCPREV MAIS	R\$ 247,86	R\$ 8.509.182,53	R\$ 8.509.430,39
Total	R\$ 8.546,23	R\$ 694.475.044,60	R\$ 694.483.590,83

Tabela 2.12 – Demonstrativo de Investimentos - PGA

Carteira / Macroalocação / Fundo	Rentabili- dade	Saldo Inicial (A)	Aplicações (B)	Resgates (C)	Saldo Parcial (A+B-C)	Rendimento Líquido	Saldo Final
PGA							
Investimentos no Exterior	4,348%	R\$ 126.580,57	R\$ 0,00	R\$ 0,00	R\$ 126.580,57	R\$ 5.503,88	R\$ 132.084,45
JP GLOB RESEARCH ENH [BRJPF3CTF005]	4,348%	R\$ 126.580,57	R\$ 0,00	R\$ 0,00	R\$ 126.580,57	R\$ 5.503,88	R\$ 132.084,45
Multimercado	2,833%	R\$ 546.845,87	R\$ 0,00	R\$ 0,00	R\$ 546.845,87	R\$ 15.491,67	R\$ 562.337,54
ABS VERTEX II FICFIM [BRVTX2CTF005]	1,977%	R\$ 137.396,05	R\$ 0,00	R\$ 0,00	R\$ 137.396,05	R\$ 2.716,66	R\$ 140.112,71
KAPIT K10 FFIM GERAL [BRKPK1CTF033]	3,120%	R\$ 409.449,82	R\$ 0,00	R\$ 0,00	R\$ 409.449,82	R\$ 12.775,01	R\$ 422.224,83
Renda Fixa	1,060%	R\$ 10.590.803,05	R\$ 353.000,00	R\$ 343.376,16	R\$ 10.600.426,89	R\$ 112.091,03	R\$ 10.712.517,92
BB CURTO PRAZO AUTOMATICO [BR09SYCTF003]	0,846%	R\$ 28.689,56	R\$ 0,00	R\$ 16.775,82	R\$ 11.913,74	R\$ 161,51	R\$ 12.075,25
BB P RF IMAB5 FICFI [BRATUACTF006]	1,219%	R\$ 286.511,71	R\$ 210.000,00	R\$ 0,00	R\$ 496.511,71	R\$ 4.129,87	R\$ 500.641,58
BB PREV FIC RF DI LP [BRPP7CTF004]	1,082%	R\$ 1.504.798,51	R\$ 143.000,00	R\$ 326.600,34	R\$ 1.321.198,17	R\$ 15.620,66	R\$ 1.336.818,83
BRA FIRF REF DI PREM [BRBPRDCTF002]	1,080%	R\$ 5.495.182,97	R\$ 0,00	R\$ 0,00	R\$ 5.495.182,97	R\$ 59.321,30	R\$ 5.554.504,27
FI IRF M TIT PUB RF [BRSAX1CTF003]	1,243%	R\$ 150.170,26	R\$ 0,00	R\$ 0,00	R\$ 150.170,26	R\$ 1.866,27	R\$ 152.036,53
ITAU I RF INFLA5 FI [BRIFT5CTF007]	1,301%	R\$ 286.958,73	R\$ 0,00	R\$ 0,00	R\$ 286.958,73	R\$ 3.734,25	R\$ 290.692,98
S AM CRED ATIVO FIRF [BRATV7CTF001]	0,960%	R\$ 2.838.491,31	R\$ 0,00	R\$ 0,00	R\$ 2.838.491,31	R\$ 27.257,17	R\$ 2.865.748,48
Total	1,183%	R\$ 11.264.229,49	R\$ 353.000,00	R\$ 343.376,16	R\$ 11.273.853,33	R\$ 133.086,58	R\$ 11.406.939,91

Tabela 2.13 – Demonstrativo de Investimentos - Plano SCPREV

Carteira / Macroalocação / Fundo	Rentabilidade	Saldo Inicial (A)	Aplicações (B)	Resgates (C)	Saldo Parcial (A+B-C)	Rendimento Líquido	Saldo Final
PLANO SCPREV							
Investimentos no Exterior	4,369%	R\$ 25.624.834,61	R\$ 8.022.000,00	R\$ 13.911.665,06	R\$ 19.735.169,55	R\$ 902.463,57	R\$ 20.637.633,11
ACCESS USA COMP FIA [BRSKV1CTF003]	9,030%	R\$ 9.929.145,13	R\$ 0,00	R\$ 0,00	R\$ 9.929.145,13	R\$ 896.555,57	R\$ 10.825.700,70
BB GLOBAL IND IE FIA [BR014ICTF001]	0,171%	R\$ 0,00	R\$ 3.000.000,00	R\$ 0,00	R\$ 3.000.000,00	R\$ 4.605,95	R\$ 3.004.605,95
BB MM GLB SELECT EQT [BRBBJ3CTF005]	4,432%	R\$ 6.618.365,08	R\$ 0,00	R\$ 6.911.665,06	-R\$ 293.299,98	R\$ 293.299,98	R\$ 0,00
BB MM SCHRODER IE FIA [BRBBS4CTF002]	-0,448%	R\$ 0,00	R\$ 3.000.000,00	R\$ 0,00	R\$ 3.000.000,00	-R\$ 12.090,45	R\$ 2.987.909,55
ITAU INFLA AMR FIRF [BR03LQCTF007]	-5,416%	R\$ 9.077.324,40	R\$ 0,00	R\$ 7.000.000,00	R\$ 2.077.324,40	-R\$ 275.173,53	R\$ 1.802.150,87
ITAU WORLD EQ FICFIA [BR00MWCTF009]	-0,268%	R\$ 0,00	R\$ 2.022.000,00	R\$ 0,00	R\$ 2.022.000,00	-R\$ 4.733,96	R\$ 2.017.266,04
Multimercado	1,887%	R\$ 35.797.682,93	R\$ 8.000.000,00	R\$ 8.000.000,00	R\$ 35.797.682,93	R\$ 662.316,32	R\$ 36.459.999,25
ABS VERTEX II FICFIM [BRVTX2CTF005]	2,641%	R\$ 9.958.219,07	R\$ 0,00	R\$ 4.000.000,00	R\$ 5.958.219,07	R\$ 199.955,27	R\$ 6.158.174,34
IT GL DIN ULTRA FFIM [BR08VNCTF002]	0,039%	R\$ 1.584.385,74	R\$ 8.000.000,00	R\$ 0,00	R\$ 9.584.385,74	R\$ 1.853,04	R\$ 9.586.238,78
JGP STRAT EST FC FIM [BR01Z9CTF007]	1,371%	R\$ 9.155.860,08	R\$ 0,00	R\$ 2.000.000,00	R\$ 7.155.860,08	R\$ 109.121,62	R\$ 7.264.981,70
KAPIT K10 FFIM GERAL [BRKPK1CTF033]	3,120%	R\$ 7.613.976,45	R\$ 0,00	R\$ 0,00	R\$ 7.613.976,45	R\$ 237.559,27	R\$ 7.851.535,72
SPX NIMI EST FIC CIC [BRNMT5CTF001]	1,584%	R\$ 7.485.241,59	R\$ 0,00	R\$ 2.000.000,00	R\$ 5.485.241,59	R\$ 113.827,12	R\$ 5.599.068,71
Renda Fixa	1,144%	R\$ 555.534.006,73	R\$ 44.418.500,00	R\$ 21.622.600,74	R\$ 578.329.905,99	R\$ 6.394.114,96	R\$ 584.724.020,95
BB P RF IMAB5 FICFI [BRATUACTF006]	1,250%	R\$ 89.533.342,23	R\$ 11.500.000,00	R\$ 0,00	R\$ 101.033.342,23	R\$ 1.204.871,38	R\$ 102.238.213,61
BB PREV FIC RF DI LP [BRRPP7CTF004]	1,085%	R\$ 8.503.929,13	R\$ 2.152.500,00	R\$ 122.600,74	R\$ 10.533.828,39	R\$ 92.924,57	R\$ 10.626.752,96
BB PREV RF IMAB TPIFI [BRRGM3CTF007]	1,794%	R\$ 6.513.750,67	R\$ 0,00	R\$ 0,00	R\$ 6.513.750,67	R\$ 116.875,89	R\$ 6.630.626,56
BBDC FICFIRCP BANC [BRICM3CTF002]	0,485%	R\$ 0,00	R\$ 14.000.000,00	R\$ 0,00	R\$ 14.000.000,00	R\$ 57.137,88	R\$ 14.057.137,88
BBDC INST FI RF CP [BRINSOCTF009]	1,193%	R\$ 50.584.268,19	R\$ 0,00	R\$ 0,00	R\$ 50.584.268,19	R\$ 603.245,98	R\$ 51.187.514,17
BNP MATCH DI FIRF CP [BRMAT1CTF005]	1,092%	R\$ 27.061.721,49	R\$ 0,00	R\$ 10.000.000,00	R\$ 17.061.721,49	R\$ 246.491,51	R\$ 17.308.213,00
BRA FIRF REF DI PREM [BRBRDCTF002]	1,080%	R\$ 92.958.841,83	R\$ 0,00	R\$ 0,00	R\$ 92.958.841,83	R\$ 1.003.504,07	R\$ 93.962.345,90
BTG TES IPCA C FIRF [BRFIRPCTF002]	1,308%	R\$ 30.490.734,98	R\$ 9.000.000,00	R\$ 0,00	R\$ 39.490.734,98	R\$ 416.351,52	R\$ 39.907.086,50
FI IRF M TIT PUB RF [BRSAX1CTF003]	1,458%	R\$ 43.270.723,63	R\$ 0,00	R\$ 11.500.000,00	R\$ 31.770.723,63	R\$ 522.286,11	R\$ 32.293.009,74
INST ACTIV FIX IB MM [BRBFACTF005]	1,050%	R\$ 50.542.863,18	R\$ 0,00	R\$ 0,00	R\$ 50.542.863,18	R\$ 530.541,58	R\$ 51.073.404,76
IT INST MM JU MO FIC [BRUYPLCTF001]	1,008%	R\$ 11.186.945,99	R\$ 0,00	R\$ 0,00	R\$ 11.186.945,99	R\$ 112.754,28	R\$ 11.299.700,27
ITAU INST RF DI FI [BRIIDICTF001]	1,090%	R\$ 60.290.484,39	R\$ 7.766.000,00	R\$ 0,00	R\$ 68.056.484,39	R\$ 674.776,65	R\$ 68.731.261,04
S AM CRED ATIVO FIRF [BRATV7CTF001]	0,960%	R\$ 84.596.401,02	R\$ 0,00	R\$ 0,00	R\$ 84.596.401,02	R\$ 812.353,54	R\$ 85.408.754,56
Renda Variavel	-1,860%	R\$ 33.334.344,22	R\$ 11.000.000,00	R\$ 11.000.000,00	R\$ 33.334.344,22	-R\$ 597.075,37	R\$ 32.737.268,85
3R RADIX FIA [BR08NHCTF001]	-3,150%	R\$ 0,00	R\$ 3.700.000,00	R\$ 0,00	R\$ 3.700.000,00	-R\$ 86.507,32	R\$ 3.613.492,68
BRADESCO FIA DIVIDEN [BRBDADCTF004]	-2,779%	R\$ 0,00	R\$ 3.700.000,00	R\$ 0,00	R\$ 3.700.000,00	-R\$ 76.280,36	R\$ 3.623.719,64
GUEPARDO INS FIC FIA [BRGUE4CTF000]	2,665%	R\$ 11.068.132,35	R\$ 0,00	R\$ 6.500.000,00	R\$ 4.568.132,35	R\$ 191.599,08	R\$ 4.759.731,43
ITAU SMART AÇÕES FIF [BR0ED5CTF000]	-4,114%	R\$ 0,00	R\$ 3.600.000,00	R\$ 0,00	R\$ 3.600.000,00	-R\$ 112.962,36	R\$ 3.487.037,64
TARPON GT INS FICFIA [BR0905CTF000]	-2,855%	R\$ 16.714.126,92	R\$ 0,00	R\$ 0,00	R\$ 16.714.126,92	-R\$ 477.128,73	R\$ 16.236.998,19
V GBV ACONCAGUA FIA [BRVKN3CTF004]	-2,391%	R\$ 5.552.084,95	R\$ 0,00	R\$ 4.500.000,00	R\$ 1.052.084,95	-R\$ 35.795,68	R\$ 1.016.289,27
Total	1,139%	R\$ 650.290.868,48	R\$ 71.440.500,00	R\$ 54.534.265,80	R\$ 667.197.102,68	R\$ 7.361.819,48	R\$ 674.558.922,17

Tabela 2.14 – Demonstrativo de Investimentos - Plano SCPREV MAIS

Carteira / Macroalocação / Fundo	Rentabilidade	Saldo Inicial (A)	Aplicações (B)	Resgates (C)	Saldo Parcial (A+B-C)	Rendimento Líquido	Saldo Final
PLANO SCPREV MAIS							
Investimentos no Exterior	5,271%	R\$ 139.364,64	R\$ 24.500,00	R\$ 0,00	R\$ 163.864,64	R\$ 7.408,76	R\$ 171.273,40
ITAU WORLD EQ FICFIA [BR00MWCTF009]	5,271%	R\$ 139.364,64	R\$ 24.500,00	R\$ 0,00	R\$ 163.864,64	R\$ 7.408,76	R\$ 171.273,40
Multimercado	2,708%	R\$ 339.373,69	R\$ 50.000,00	R\$ 0,00	R\$ 389.373,69	R\$ 9.997,10	R\$ 399.370,79
IT GL DIN ULTRA FFIM [BR08VNCTF002]	2,107%	R\$ 120.509,99	R\$ 50.000,00	R\$ 0,00	R\$ 170.509,99	R\$ 3.168,46	R\$ 173.678,45
KAPIT K10 FFIM GERAL [BRKPK1CTF033]	3,120%	R\$ 218.863,70	R\$ 0,00	R\$ 0,00	R\$ 218.863,70	R\$ 6.828,64	R\$ 225.692,34
Renda Fixa	1,094%	R\$ 7.257.493,05	R\$ 745.500,00	R\$ 220.583,72	R\$ 7.782.409,33	R\$ 80.009,15	R\$ 7.862.418,48
BB P RF IMAB5 FICFI [BRATUACTF006]	1,205%	R\$ 728.968,59	R\$ 188.000,00	R\$ 0,00	R\$ 916.968,59	R\$ 9.943,13	R\$ 926.911,72
BB PREV FIC RF DI LP [BRRPP7CTF004]	1,085%	R\$ 1.037.214,39	R\$ 0,00	R\$ 583,72	R\$ 1.036.630,67	R\$ 11.246,10	R\$ 1.047.876,77
BRA FIRF REF DI PREM [BRBRDCTF002]	1,080%	R\$ 3.021.883,39	R\$ 200.000,00	R\$ 0,00	R\$ 3.221.883,39	R\$ 32.963,97	R\$ 3.254.847,36
FI IRF M TIT PUB RF [BRSAX1CTF003]	1,602%	R\$ 530.847,53	R\$ 0,00	R\$ 220.000,00	R\$ 310.847,53	R\$ 6.443,07	R\$ 317.290,60
IT INST MM JU MO FIC [BRUYPLCTF001]	1,008%	R\$ 119.552,91	R\$ 37.000,00	R\$ 0,00	R\$ 156.552,91	R\$ 1.260,30	R\$ 157.813,21
S AM CRED ATIVO FIRF [BRATV7CTF001]	0,971%	R\$ 1.819.026,24	R\$ 320.500,00	R\$ 0,00	R\$ 2.139.526,24	R\$ 18.152,58	R\$ 2.157.678,82
Renda Variavel	0,129%	R\$ 76.021,42	R\$ 0,00	R\$ 0,00	R\$ 76.021,42	R\$ 98,44	R\$ 76.119,86
ITAU SMART AÇÕES FIF [BR0ED5CTF000]	0,129%	R\$ 76.021,42	R\$ 0,00	R\$ 0,00	R\$ 76.021,42	R\$ 98,44	R\$ 76.119,86
Total	1,235%	R\$ 7.812.252,80	R\$ 820.000,00	R\$ 220.583,72	R\$ 8.411.669,08	R\$ 97.513,45	R\$ 8.509.182,53

3. Atuarial

No Plano SCPREV, o benefício não programado por sobrevivência, estruturado na modalidade de Benefício Definido, é o único que possui risco de desequilíbrios atuariais, ou seja, a constituição de déficits ou superávits, uma vez que está suscetível a variações biométricas, demográficas, financeiras e econômicas ao longo da constituição das provisões e do pagamento dos benefícios. Por isso, exige acompanhamento constante e revisões periódicas no custeio. A SCPREV realiza recálculos mensais das Provisões Matemáticas para monitorar os compromissos do Plano e ajustar estratégias quando necessário.

O Plano SCPREV MAIS, por outro lado, oferece apenas benefícios de contribuição definida, sem riscos atuariais no benefício programado, protegendo-o de déficits ou superávits. Os riscos dos benefícios não programados por Invalidez e Morte são transferidos para Sociedade Seguradora, não impactando a solvência do Plano.

3.1 Provisões Matemáticas

No Plano SCPREV, as Provisões Matemáticas dos benefícios de Contribuição Definida são baseadas nos saldos das contas individuais. Para os benefícios de Benefício Definido, as provisões são apuradas atuarialmente, considerando a diferença entre o Valor Atual dos Benefícios Futuros (VABF) e o Valor Atual das Contribuições Futuras (VACF), conforme a Nota Técnica Atuarial do Plano.

Tabela 3.1.1 – Provisões Matemáticas - Plano SCPREV

Conta e Descrição	Saldo do Mês Anterior	Saldo do Mês Atual	Variação (%)
2030101 - PROVISÕES MATEMÁTICAS	-R\$ 644.928.210,00	-R\$ 669.252.850,05	3,77%
203010101 - BENEFÍCIOS CONCEDIDOS	-R\$ 1.846.839,41	-R\$ 1.858.343,38	0,62%
20301010101 - CONTRIBUIÇÃO DEFINIDA	-R\$ 1.813.244,43	-R\$ 1.824.463,50	0,62%
2030101010101 - SALDO DE CONTAS DOS ASSISTIDOS - CONSTITUIDO	-R\$ 1.813.244,43	-R\$ 1.824.463,50	0,62%
20301010102 - BENEFÍCIO DEFINIDO ESTRUTURADO EM REGIME DE CAPITALIZAÇÃO	-R\$ 33.594,98	-R\$ 33.879,88	0,85%
2030101010202 - VALOR ATUAL DOS BENEFÍCIOS FUTUROS NÃO PROGRAMADOS - ASSISTIDO	-R\$ 33.594,98	-R\$ 33.879,88	0,85%
203010102 - BENEFÍCIOS A CONCEDER	-R\$ 643.081.370,59	-R\$ 667.394.506,67	3,78%
20301010201 - CONTRIBUIÇÃO DEFINIDA	-R\$ 614.783.275,22	-R\$ 637.905.123,62	3,76%
2030101020101 - SALDO DE CONTAS - PARCELA PATROCINADOR(ES)/ INSTITUIDOR(ES)	-R\$ 125.280.507,65	-R\$ 129.478.837,17	3,35%
2030101020102 - SALDO DE CONTAS - PARCELA CONSTITUÍDA PARTIC - REGULAR	-R\$ 131.420.197,73	-R\$ 142.246.063,79	8,24%
2030101020103 - SALDO DE CONTAS - PARCELA PARTICIPANTES PORTADA DE EFPC	-R\$ 7.723.544,23	-R\$ 7.994.017,74	3,50%
2030101020104 - SALDO DE CONTAS - PARCELA PARTICIPANTES PORTADA DE EAPC	-R\$ 57.546,70	-R\$ 58.190,55	1,12%
2030101020105 - SALDO DE CONTAS - PARCELA CONSTITUÍDA PARTIC - VOLUNTÁRIA	-R\$ 350.301.478,91	-R\$ 358.128.014,37	2,23%
20301010203 - BENEFÍCIO DEFINIDO ESTRUTURADO EM REGIME DE CAPITALIZAÇÃO NA	-R\$ 28.298.095,37	-R\$ 29.489.383,05	4,21%
2030101020301 - VALOR ATUAL DOS BENEFÍCIOS FUTUROS NÃO PROGRAMADOS	-R\$ 160.398.738,01	-R\$ 166.458.471,60	3,78%
2030101020302 - (-) VALOR ATUAL DAS CONTRIBUIÇÕES FUTURAS DOS PATROCINADORES	R\$ 65.575.396,29	R\$ 68.010.092,81	3,71%
2030101020303 - (-) VALOR ATUAL DAS CONTRIBUIÇÕES FUTURAS DOS PARTICIPANTES	R\$ 66.525.246,35	R\$ 68.958.995,74	3,66%

Já no Plano SCPREV MAIS, a reserva de Benefícios a Conceder é composta por recursos da modalidade de Contribuição Definida, sendo as Provisões Matemáticas referentes a esses benefícios correspondentes aos saldos totais das contas individuais dos participantes.

Tabela 3.1.2 – Provisões Matemáticas - Plano SCPREV MAIS

Conta e Descrição	Saldo do Mês Anterior	Saldo do Mês Atual	Variação (%)
2030101 - PROVISÕES MATEMÁTICAS	-R\$ 7.680.834,84	-R\$ 8.373.552,85	9,02%
203010102 - BENEFÍCIOS A CONCEDER	-R\$ 7.680.834,84	-R\$ 8.373.552,85	9,02%
20301010201 - CONTRIBUIÇÃO DEFINIDA	-R\$ 7.680.834,84	-R\$ 8.373.552,85	9,02%
2030101020101 - SALDO DE CONTAS - PARCELA PATROCINADOR(ES)/ INSTITUIDOR(ES)	-R\$ 3.829.690,11	-R\$ 4.175.924,19	9,04%
2030101020102 - SALDO DE CONTAS - PARCELA CONSTITUÍDA PARTIC - REGULAR	-R\$ 3.829.690,02	-R\$ 4.175.924,08	9,04%
2030101020103 - SALDO DE CONTAS - PARCELA PARTICIPANTES PORTADA DE EFPC	-R\$ 21.454,71	-R\$ 21.704,58	1,16%

4. Gestão Administrativa

Relatório de Demonstrações Contábeis que tem como objetivo apresentar as informações contábeis da Fundação e o Acompanhamento Financeiro e Orçamentário resumido.

4.1 Apresentação das Demonstrações Contábeis

A contabilização mensal, individualizada por Plano de Benefícios e representada pelas demonstrações consolidadas, segue o disposto nas normas vigentes. A seguir, apresenta-se a demonstração do Patrimônio Social posicionada no fechamento do mês deste relatório.

Tabela 4.1.1 – Patrimônio Social Consolidado (PGA e Planos de Benefício)

Conta e Descrição	Saldo do Mês Anterior	Saldo do Mês Atual	Variação (%)
203 - PATRIMONIO SOCIAL	R\$ 648.223.633,72	R\$ 673.298.525,52	3,87%
20301 - PATRIMONIO DE COBERTURA DO PLANO	R\$ 652.670.551,61	R\$ 677.547.240,15	3,81%
2030101 - PROVISÕES MATEMATICAS	R\$ 652.609.044,84	R\$ 677.626.402,90	3,83%
2030102 - EQUILIBRIO TECNICO	R\$ 61.506,77	-R\$ 79.162,75	-228,71%
203010201 - RESULTADOS REALIZADOS	R\$ 61.506,77	-R\$ 79.162,75	-228,71%
20301020101 - SUPERAVIT TECNICO ACUMULADO	R\$ 61.506,77	R\$ 0,00	-100,00%
20301020102 - (-) DEFICIT TECNICO ACUMULADO	R\$ 0,00	-R\$ 79.162,75	-
20302 - FUNDOS	-R\$ 4.446.917,89	-R\$ 4.248.714,63	-4,46%
2030201 - FUNDOS PREVIDENCIAIS	R\$ 4.259.596,07	R\$ 4.372.687,40	2,65%
2030202 - FUNDOS ADMINISTRATIVOS	-R\$ 8.706.513,96	-R\$ 8.621.402,03	-0,98%

4.2 Acompanhamento da Execução Orçamentária

O acompanhamento da execução orçamentária trata do confronto de receitas, despesas e aquisição de imobilizado e intangível orçados para o PGA com o realizado no período. Na prática, a Entidade deve utilizar os recursos autorizados por meio dos créditos orçamentários para a fixação das despesas e aquisição de imobilizado e intangível e acompanhar sua execução, de forma a garantir o cumprimento das obrigações assumidas.

Nas Tabelas 4.2.1 e 4.2.2, a seguir, são demonstrados os créditos orçamentários e a execução contábil, tanto do mês deste relatório, quanto do acumulado no corrente ano.

Tabela 4.2.1 – Acompanhamento Orçamentário - Receitas

Conta e Descrição	Orçado Mês Atual	Realizado Mês Atual	Execução do Mês Atual (%)	Orçado Acumulado até o Mês Atual	Realizado Acumulado até o Mês Atual	Execução do Acumulado até o Mês Atual (%)	Execução do Orçamento Anual (%)
401 - RECEITAS	R\$ 76.266,21	R\$ 474.547,44	622,22%	R\$ 1.654.612,58	R\$ 1.791.278,27	108,26%	26,21%
40101 - GESTAO PREVIDENCIAL	R\$ 15.391,69	R\$ 406.455,70	2640,75%	R\$ 1.417.656,80	R\$ 1.551.074,00	109,41%	30,62%
4010101 - CORRENTES	R\$ 15.391,69	R\$ 406.455,70	2640,75%	R\$ 1.417.656,80	R\$ 1.551.074,00	109,41%	30,62%
401010101 - PATROCINADOR(ES)	R\$ 7.908,36	R\$ 201.789,60	2551,60%	R\$ 703.449,40	R\$ 769.453,97	109,38%	30,61%
401010103 - PARTICIPANTES	R\$ 7.483,33	R\$ 204.666,10	2734,96%	R\$ 714.207,41	R\$ 781.620,03	109,44%	30,64%
40104 - DIRETAS	R\$ 60.874,53	R\$ 68.091,74	111,86%	R\$ 236.955,78	R\$ 240.204,27	101,37%	13,58%
4010401 - RECEITA PROVENIENTE DE SEGURADORA	R\$ 60.874,53	R\$ 68.091,74	111,86%	R\$ 236.955,78	R\$ 240.204,27	101,37%	13,58%
40199 - OUTRAS RECEITAS	R\$ 0,00			R\$ 0,00			
405 - FLUXO DOS INVESTIMENTOS	R\$ 92.578,24	R\$ 132.486,24	143,11%	R\$ 387.430,56	R\$ 444.995,71	114,86%	37,10%
Total	R\$ 168.844,45	R\$ 607.033,68	359,52%	R\$ 2.042.043,14	R\$ 2.236.273,98	109,51%	27,84%

Tabela 4.2.2 – Acompanhamento Orçamentário - Despesas, Imobilizado e Intangível

Conta e Descrição	Orçado Mês Atual	Realizado Mês Atual	Execução Mês Atual (%)	Orçado Acumulado até o Mês Atual	Realizado Acumulado até o Mês Atual	Execução do Acumulado até o Mês Atual (%)	Execução do Orçamento Anual (%)
103 - IMOBILIZADO E INTANGIVEL	R\$ 40.000,00	R\$ 0,00	0,00%	R\$ 40.000,00	R\$ 7.200,30	18,00%	18,00%
402 - DESPESAS	R\$ 588.414,03	R\$ 521.921,75	88,70%	R\$ 2.407.743,40	R\$ 2.042.299,16	84,82%	28,08%
40201 - ADMINISTRACAO DOS PLANOS PREVIDENCIAIS	R\$ 588.414,03	R\$ 521.921,75	88,70%	R\$ 2.407.743,40	R\$ 2.042.299,16	84,82%	28,08%
4020101 - PESSOAL E ENCARGOS	R\$ 403.774,96	R\$ 368.761,75	91,33%	R\$ 1.615.099,85	R\$ 1.458.685,72	90,32%	30,13%
402010101 - CONSELHEIROS	R\$ 51.936,90	R\$ 49.463,70	95,24%	R\$ 207.747,60	R\$ 197.854,80	95,24%	31,75%
402010102 - DIRIGENTES	R\$ 102.032,56	R\$ 93.877,22	92,01%	R\$ 408.130,25	R\$ 375.508,91	92,01%	30,67%
402010103 - PESSOAL PROPRIO	R\$ 243.363,45	R\$ 220.746,25	90,71%	R\$ 973.453,82	R\$ 866.808,59	89,04%	29,72%
402010105 - ESTAGIARIOS/JOVENS APRENDIZES	R\$ 5.994,30	R\$ 4.288,00	71,53%	R\$ 23.977,20	R\$ 16.972,90	70,79%	23,60%
402010199 - OUTRAS	R\$ 447,74	R\$ 386,58	86,34%	R\$ 1.790,98	R\$ 1.540,52	86,02%	28,67%
4020102 - TREINAMENTOS/CONGRESSOS E SEMINARIOS	R\$ 5.000,00	R\$ 4.892,41	97,85%	R\$ 20.000,00	R\$ 9.004,64	45,02%	9,38%
402010201 - CONSELHEIROS	R\$ 1.400,00	R\$ 2.447,47	174,82%	R\$ 5.600,00	R\$ 4.964,88	88,66%	17,24%
402010202 - DIRIGENTES	R\$ 1.300,00	R\$ 1.222,47	94,04%	R\$ 5.200,00	R\$ 2.569,88	49,42%	9,31%
402010203 - PESSOAL PROPRIO/CEDIDO	R\$ 2.300,00	R\$ 1.222,47	53,15%	R\$ 9.200,00	R\$ 1.469,88	15,98%	3,71%
4020103 - VIAGENS E ESTADIAS	R\$ 8.500,00	R\$ 16.294,00	191,69%	R\$ 34.000,00	R\$ 17.088,00	50,26%	16,75%
4020104 - SERVICOS DE TERCEIROS	R\$ 109.457,24	R\$ 79.973,03	73,06%	R\$ 473.236,79	R\$ 340.417,66	71,93%	25,07%
4020105 - DESPESAS GERAIS	R\$ 29.803,97	R\$ 21.990,67	73,78%	R\$ 121.474,56	R\$ 86.462,19	71,18%	25,46%
402010501 - OUTROS SERVICOS	R\$ 8.716,79	R\$ 6.369,36	73,07%	R\$ 28.112,87	R\$ 18.701,59	66,52%	24,10%
402010502 - INFRAESTRUTURA	R\$ 16.687,18	R\$ 14.233,38	85,30%	R\$ 75.761,70	R\$ 64.449,20	85,07%	30,80%
402010503 - MATERIAL DE EXPEDIENTE	R\$ 4.050,00	R\$ 1.305,49	32,23%	R\$ 16.200,00	R\$ 2.953,64	18,23%	6,08%
402010504 - DESPESAS FINANCEIRAS	R\$ 350,00	R\$ 82,44	23,55%	R\$ 1.400,00	R\$ 357,76	25,55%	8,52%
4020106 - DEPRECIACOES E AMORTIZACOES	R\$ 1.806,33	R\$ 1.782,82	98,70%	R\$ 6.741,93	R\$ 6.639,22	98,48%	29,80%
4020107 - TRIBUTOS	R\$ 30.071,53	R\$ 28.227,07	93,87%	R\$ 137.190,27	R\$ 124.001,73	90,39%	24,13%
Total (Despesas + Imobilizado e Intangível)	R\$ 628.414,03	R\$ 521.921,75	83,05%	R\$ 2.447.743,40	R\$ 2.049.499,46	83,73%	28,03%

4.2.1 Receitas Previstas e Realizadas

No que se refere à análise das receitas previstas e realizadas, busca-se verificar a capacidade de honrar os compromissos assumidos pela Entidade no longo prazo, com base no potencial de quitação de suas obrigações no curto prazo e na formação de reservas para suportar eventualidades que venham a colocar em situação de risco tal capacidade.

O gráfico a seguir apresenta a previsão mensal de receitas e as receitas efetivamente realizadas no mês, com vistas a avaliar a execução do planejamento financeiro da entidade.

Gráfico 4.2.1.1 - Execução Orçamentária Contábil - Receitas

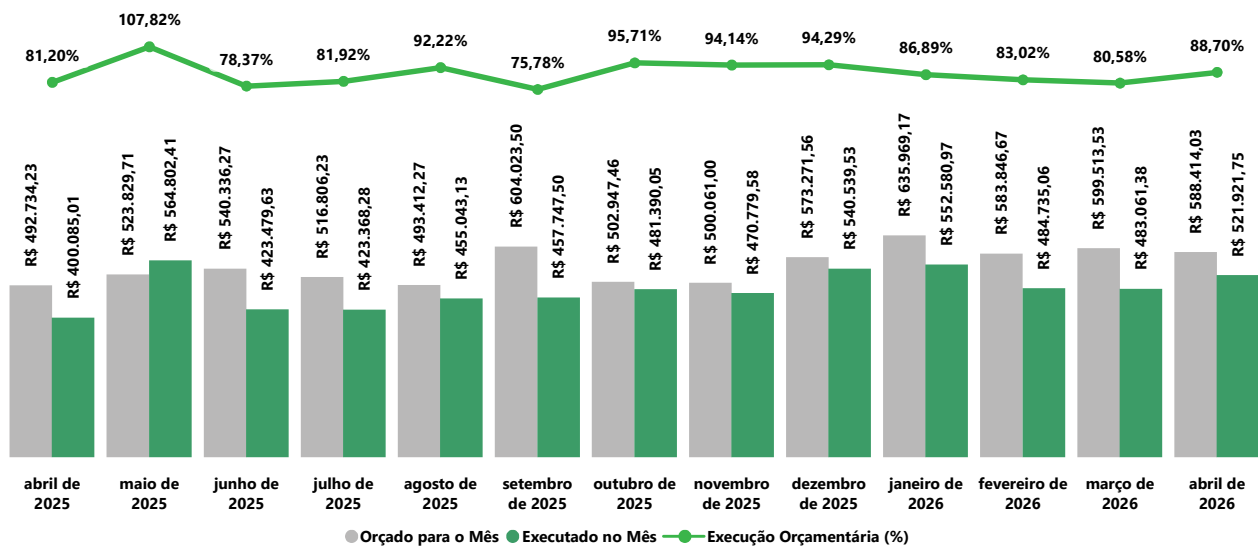


4.2.2 Despesas Previstas e Realizadas

Considerada uma importante atividade do acompanhamento orçamentário, tomando este como ferramenta de gestão, o confronto das despesas realizadas com as orçadas aponta o quanto a Entidade está alinhada ou distanciada de seu planejamento.

São consideradas todas as despesas previstas para o mês em todas as classes descritas, e seu comportamento é analisado com o passar do tempo.

Gráfico 4.2.2.1 - Execução Orçamentária Contábil - Despesas

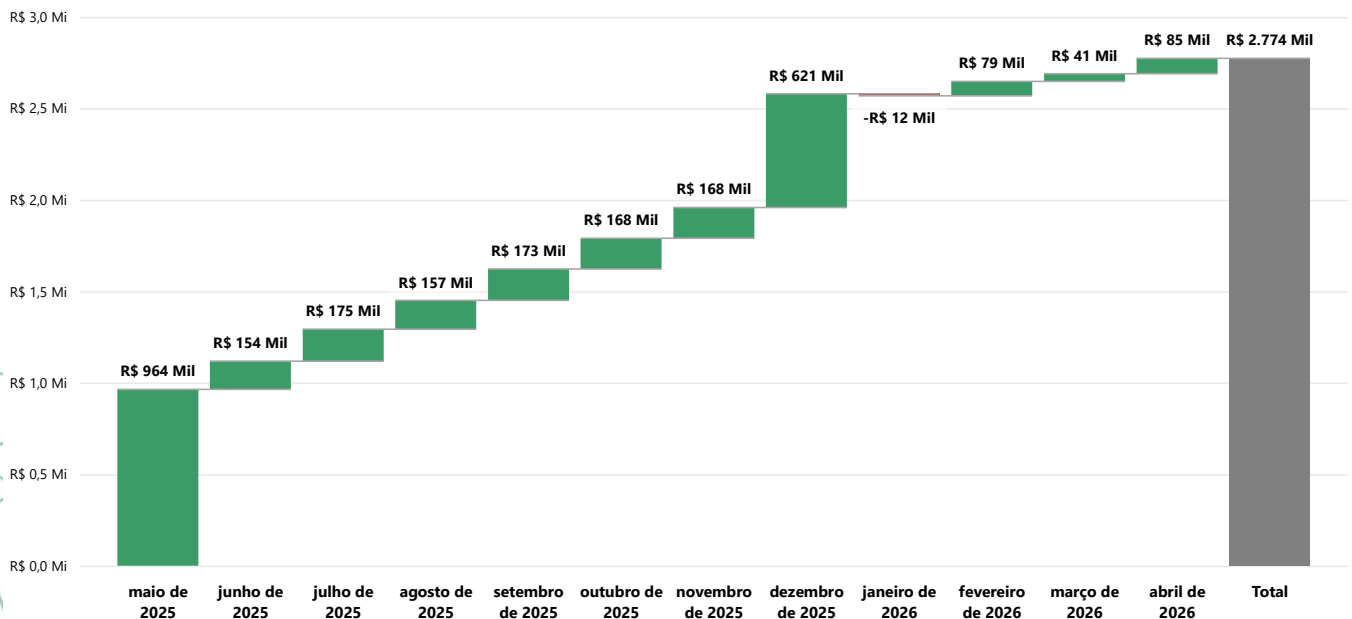


4.2.3 Resultado Realizado

Em relação ao resultado realizado, busca-se observar se as receitas auferidas no mês foram suficientes para o pagamento das despesas geradas do período.

O Gráfico 4.2.3.1 apresenta os resultados (Receitas - Despesas) mensais e acumulados no período de 12 meses.

Gráfico 4.2.3.1 - Resultado Mensal e Acumulado no Período de 12 Meses



4.3 Contratos Vigentes

Tabela 4.3.1 – Contratos Vigentes

Contratada	Nº Processo	Nº Contrato	Tipo	Objeto de Contratação	Valor Global	Vigência Início	Vigência Fim
52.299.142 Pedro Henrique Pinheiro da Conceição [52.299.142/0001-03]	SCPREV 157/2025	004/2025	Contrato	Canva Pro	R\$ 349,99	26/12/2025	25/12/2026
ACTA - Assessoria e Consultoria Técnica Atuarial LTDA [21.830.975/0001-17]	SCPREV 46/2022	05/2022	3ª Renovação Automática	Consultoria Atuarial	R\$ 74.292,97	03/05/2025	02/05/2026
Aditus Consultoria Financeira LTDA [13.484.369/0001-69]	SCPREV 02/2021	s/n	10º Aditivo	Consultoria Financeira	R\$ 64.539,24	01/02/2026	31/01/2027
Agebox Serviços de Informação e Comunicação LTDA [05.763.587/0001-04]	SCPREV 157/2025	001/2026	Contrato	Capcut Pro	R\$ 514,90	03/02/2026	02/02/2027
Andrade e Sousa Imóveis Limitada [10.693.209/0001-31]	SCPREV 77/2022	s/n	4º Aditivo	Locação de Imóvel	R\$ 111.643,56	17/07/2025	16/07/2026
Bazzaneze Auditores Independentes S/S [40.184.046/0001-22]	SCPREV 127/2022	08/2022	3º Aditivo	Auditoria Externa	R\$ 8.650,00	21/12/2025	20/12/2026
Bradesco Saude S/A [92.693.118/0001-60]	SCPREV 151/2024	s/n	1º Aditivo	Operadora de Planos de Saúde e Odontológicos	R\$ 117.495,00	07/01/2026	06/01/2027
Brasileg Companhia de Seguros [28.196.889/0001-43]	SCPREV 146/2024	004/2024	2º Aditivo	Seguro de Vida	R\$ 1.630,08	18/12/2025	17/12/2026
Buysoft do Brasil LTDA [10.242.721/0001-61]	SCPREV 186/2025	005/2025	Contrato	Adobe Acrobat Pro	R\$ 1.200,00	27/11/2025	26/11/2026
Centro de Informática e Automação de SC - CIASC [83.043.745/0001-65]	SCPREV 224/2025	009/2025	1º Aditivo	Serviços de tecnologia e fornecimento de licenças	R\$ 99.381,69	01/04/2026	31/12/2026
Centro de Informática e Automação de SC - CIASC [83.043.745/0001-65]	SCPREV 34/2022	06/2022	1º Apostilamento	Google Workspace	R\$ 9.533,58	12/06/2025	30/04/2026
Editora Roncarati LTDA [04.662.720/0001-73]	SCPREV 30/2025	s/n	1ª Renovação Automática	Informativos e Repositório de Leis e Normas	R\$ 950,00	18/04/2026	17/04/2027
Empresa Brasileira de Correios e Telégrafos [83.043.745/0001-65]	SCPREV 184/2025	s/n	Contrato	Correios	R\$ 0,00	08/12/2025	07/12/2026
Figueiredo & Rattin Advogados [19.718.018/0001-51]	SCPREV 130/2024	003/2024	1º Aditivo	Assessoria Jurídica	R\$ 69.386,13	07/10/2025	06/10/2026
Hostgator Brasil LTDA [15.754.475/0001-40]	SCPREV 110/2024	s/n(1)	6º Aditivo	Provedor de email - HostGator	R\$ 216,45	01/01/2026	31/05/2026
Hostinger International Limited [21.311.160/0001-21]	SCPREV 19/2023	s/n	3ª Renovação Automática	Hospedagem Simuladores	R\$ 1.439,88	01/12/2025	30/11/2026
lagente Tecnologia LTDA [10.209.085/0001-76]	SCPREV 234/2025	s/n	Contrato	E-mail Marketing	R\$ 1.260,00	06/01/2026	05/01/2027
Icatu Seguros S.A [42.283.770/0001-39]	SCPREV 60/2022	07/2022	4º Aditivo	Seguro de Benefício	R\$ 0,00	20/09/2025	19/09/2026
Núcleo de Informação e Coordenação do Ponto BR - NIC.BR [05.506.560/0001-36]	SCPREV 129/2024	s/n	Contrato	Domínio SCPREV	R\$ 184,00	11/10/2024	10/10/2029
Paramita Tecnologia Consultoria Financeira LTDA. [07.931.931/0001-52]	SCPREV 115/2021	s/n	1º Aditivo	Software de Investimentos	R\$ 22.125,12	29/01/2026	29/09/2026
Pasqualeto, Rosa e Prattes - PRP Soluções Contábeis LTDA - EPP [13.158.162/0001-02]	SCPREV 139/2021	08/2021	5º Aditivo	Consultoria Contábil	R\$ 209.192,61	16/11/2025	15/11/2026
Pluxee Benefícios Brasil S.A. [69.034.668/0001-56]	SCPREV 108/2021	06/2021	4º Aditivo	Vale Alimentação	R\$ 233.485,56	01/10/2025	30/09/2026
PM Networks LTDA [13.342.596/0001-50]	SCPREV 62/2025	001/2025	Contrato	Serviço de TI	R\$ 60.912,00	09/06/2025	08/06/2026
Saúde & Trabalho Assessoria Clínica e Ergonomia S/S Ltda [01.528.867/0001-87]	SCPREV 133/2023	03/2023	2º Aditivo	Saúde do Trabalho	R\$ 4.639,05	01/11/2025	31/10/2026
Sinquia Tecnologia LTDA [03.017.804/0001-91]	SCPREV 198/2025	008/2025	Contrato	Sistema de Gestão	R\$ 238.560,00	12/12/2025	11/12/2026
Sofa Clean House Franchising LTDA [54.903.183/0001-84]	SCPREV 202/2025	007/2025	Contrato	Limpeza e Higienização de Carpetes	R\$ 2.000,00	02/12/2025	01/12/2026
Start Sistemas de Climatização LTDA [10.550.174/0001-81]	SCPREV 183/2025	006/2025	Contrato	Ar-Condicionado - PMOC e Manutenção Corretiva	R\$ 2.220,00	02/12/2025	01/12/2026
Tecprinters Tecnologia de Impressão LTDA [00.809.489/0001-47]	SCPREV 49/2026	004/2026/ SCTI	Contrato	Impressora	R\$ 11.118,00	18/03/2026	17/03/2031
TIM S.A. [02.421.421/0012-74]	SCPREV 17/2026	s/n	Contrato	Telefonia Móvel	R\$ 3.839,04	24/02/2026	23/02/2028
Triângulo Administração e Serviços LTDA. [80.727.977/0001-44]	SCPREV 152/2024	005/2024	1º Apostilamento	Serviços de Limpeza	R\$ 50.501,99	04/02/2026	01/01/2027