

**FUNDAÇÃO DE PREVIDÊNCIA COMPLEMENTAR  
DO ESTADO DE SANTA CATARINA – SCPREV**

**BALANÇOS PATRIMONIAIS LEVANTADOS  
31 DE DEZEMBRO DE 2025 E 2024**

Florianópolis, 31 de dezembro de 2025.

## I - BALANÇO PATRIMONIAL (CONSOLIDADO)

Código da Entidade: 4801

Valores em R\$ mil

ATIVO	Nota	EXERCÍCIO 2025	EXERCÍCIO 2024	PASSIVO	Nota	EXERCÍCIO 2025	EXERCÍCIO 2024
<b>DISPONÍVEL</b>		<b>46</b>	<b>3</b>	<b>EXIGÍVEL OPERACIONAL</b>	<b>7</b>	<b>21.040</b>	<b>20.857</b>
<b>REALIZÁVEL</b>	<b>5</b>	<b>625.448</b>	<b>419.094</b>	Gestão Previdencial		631	536
Gestão Previdencial		10	-	Gestão Administrativa		20.409	20.321
Gestão Administrativa		4	1	<b>PATRIMÔNIO SOCIAL</b>	<b>8</b>	<b>604.522</b>	<b>398.286</b>
<b>Investimentos</b>		<b>625.434</b>	<b>419.093</b>	<b>Patrimônio de Cobertura do Plano</b>		<b>609.365</b>	<b>407.443</b>
Fundos de Investimentos		625.434	419.093	<b>Provisões Matemáticas</b>		<b>609.365</b>	<b>407.443</b>
<b>IMOBILIZADO E INTANGÍVEL</b>	<b>6</b>	<b>68</b>	<b>46</b>	Benefícios Concedidos		1.686	793
Imobilizado		65	44	Benefícios a Conceder		607.679	406.650
Intangível		3	2	<b>Fundos</b>		<b>(4.843)</b>	<b>(9.157)</b>
				Fundos Previdenciais		3.972	2.651
				Fundos Administrativos		(8.815)	(11.808)
<b>TOTAL DO ATIVO</b>		<b>625.562</b>	<b>419.143</b>	<b>TOTAL DO PASSIVO</b>		<b>625.562</b>	<b>419.143</b>

As Notas Explicativas integram as Demonstrações Contábeis.

*Célio Peres*

*Carlos Augusto Alperstedt*

---

**CÉLIO PERES**

Diretor Presidente  
CPF: 654.645.759-87

---

**CARLOS AUGUSTO ALPERSTEDT NETO**

Diretor de Investimentos  
CPF: 560.505.269-15

*JULIO CESAR MEDEIROS PASQ*

---

**JÚLIO CÉSAR MEDEIROS PASQUALETO**

Contador-CRC/RS nº 047048/O-0  
CPF: 484.111.400-91

## II - DEMONSTRAÇÃO DA MUTAÇÃO DO PATRIMÔNIO SOCIAL (CONSOLIDADA)

Código da Entidade: 4801

Valores em R\$ mil

DESCRIÇÃO	EXERCÍCIO ATUAL	EXERCÍCIO ANTERIOR	VARIÇÃO (%)
<b>A) Patrimônio Social - início do exercício</b>	<b>398.286</b>	<b>285.004</b>	<b>40%</b>
<b>1. Adições</b>	<b>224.456</b>	<b>127.178</b>	<b>76%</b>
Contribuições Previdenciais	150.382	90.719	66%
Portabilidade	968	1.474	-34%
Indenização de Riscos Terceirizados	808	101	700%
Resultado Positivo Líquido dos Investimentos - Gestão Previdencial	63.956	29.293	118%
Receitas Administrativas	7.096	4.774	49%
Resultado Positivo Líquido dos Investimentos - Gestão Administrativa	1.246	817	53%
<b>2. Deduções</b>	<b>(18.220)</b>	<b>(13.896)</b>	<b>31%</b>
Benefícios	(92)	(980)	-91%
Resgates	(4.512)	(1.609)	180%
Portabilidades	(2.396)	(2.413)	-1%
Repasse de Prêmio de Riscos Terceirizados	(5.716)	(4.282)	33%
Outras Deduções	(155)	(183)	-15%
Despesas Administrativas	(5.349)	(4.429)	21%
<b>3. Acréscimo/Decréscimo no Patrimônio Social (1+2)</b>	<b>206.236</b>	<b>113.282</b>	<b>82%</b>
Provisões Matemáticas	201.922	110.890	82%
Fundos Previdenciais	1.321	1.230	7%
Fundos Administrativos	2.993	1.162	158%
<b>B) Patrimônio Social no final do exercício (A+3)</b>	<b>604.522</b>	<b>398.286</b>	<b>52%</b>

As Notas Explicativas integram as Demonstrações Contábeis.

*Célio Peres*

*Carlos Augusto Alperstedt*

**CÉLIO PERES**

Diretor Presidente  
CPF: 654.645.759-87

**CARLOS AUGUSTO ALPERSTEDT NETO**

Diretor de Investimentos  
CPF: 560.505.269-15

*JULIO CESAR MEDEIROS PASQUALETO*

**JÚLIO CÉSAR MEDEIROS PASQUALETO**

Contador-CRC/RS nº 047048/O-0  
CPF: 484.111.400-91

### III - DEMONSTRAÇÃO DO PLANO DE GESTÃO ADMINISTRATIVA - DPGA (CONSOLIDADA)

Código da Entidade: 4801

Valores em R\$ mil

DESCRIÇÃO	EXERCÍCIO 2025	EXERCÍCIO 2024	VARIAÇÃO (%)
<b>A) Fundo Administrativo do Exercício Anterior: representa o saldo do fundo administrativo do</b>	<b>(11.808)</b>	<b>(12.970)</b>	<b>-9%</b>
<b>1. Custeio da Gestão Administrativa</b>	<b>8.342</b>	<b>5.591</b>	<b>49%</b>
1.1 Receitas	8.342	5.591	49%
Custeio Administrativo da Gestão Previdencial	5.567	3.986	40%
Receitas Diretas	1.526	788	94%
Outras Receitas	3	-	-
Resultado Positivo Líquido dos Investimentos	1.246	817	53%
<b>2. Despesas Administrativas</b>	<b>(5.349)</b>	<b>(4.429)</b>	<b>21%</b>
2.1. Administração dos Planos Previdenciais	(5.349)	(4.429)	21%
Pessoal e Encargos	(3.631)	(3.019)	20%
Treinamentos/Congressos e Seminários	(37)	(38)	0%
Viagens e Estadias	(52)	(32)	63%
Serviços de Terceiros	(934)	(812)	15%
Despesas Gerais	(250)	(217)	15%
Depreciações e Amortizações	(21)	(23)	-9%
Tributos	(424)	(288)	47%
<b>6. Sobra/Insuficiência da Gestão Administrativa (1-2)</b>	<b>2.993</b>	<b>1.162</b>	<b>158%</b>
<b>7. Constituição/Reversão do Fundo Administrativo (6)</b>	<b>2.993</b>	<b>1.162</b>	<b>158%</b>
<b>B) Fundo Administrativo do Exercício Atual (A+7)</b>	<b>(8.815)</b>	<b>(11.808)</b>	<b>-25%</b>

As Notas Explicativas integram as Demonstrações Contábeis.

*Célio Peres*

*Carlos Augusto Alperstedt*

**CÉLIO PERES**

Diretor Presidente  
CPF: 654.645.759-87

**CARLOS AUGUSTO ALPERSTEDT NETO**

Diretor de Investimentos  
CPF: 560.505.269-15

*JULIO CESAR MEDEIROS PASQ*

**JÚLIO CÉSAR MEDEIROS PASQUALETO**

Contador-CRC/RS nº 047048/O-0  
CPF: 484.111.400-91

## IV - DEMONSTRAÇÃO DO ATIVO LÍQUIDO - DAL

### PLANO SCPREV

Código da Entidade/CNPB: 4801/2016.0015-18

Valores em R\$ mil

DESCRIÇÃO	EXERCÍCIO 2025	EXERCÍCIO 2024	VARIÇÃO (%)
<b>1. Ativos</b>	<b>608.847</b>	<b>410.998</b>	<b>48%</b>
Disponível	46	3	1433%
Recebíveis Previdencial	10	-	-
Investimentos	608.791	410.995	48%
Fundos de Investimentos	608.791	410.995	48%
<b>2. Obrigações</b>	<b>1.479</b>	<b>1.096</b>	<b>35%</b>
Operacional	1.479	1.096	35%
<b>5. Ativo Líquido (1-2)</b>	<b>607.368</b>	<b>409.902</b>	<b>48%</b>
Provisões Matemáticas	603.417	407.251	48%
Fundos Previdenciais	3.951	2.651	49%

As Notas Explicativas integram as Demonstrações Contábeis.

*Célio Peres*

*Carlos Augusto Alperstedt*

---

**CÉLIO PERES**

Diretor Presidente  
CPF: 654.645.759-87

---

**CARLOS AUGUSTO ALPERSTEDT NETO**

Diretor de Investimentos  
CPF: 560.505.269-15

*JULIO CESAR MEDEIROS PASQ*

---

**JÚLIO CÉSAR MEDEIROS PASQUALETO**

Contador-CRC/RS nº 047048/O-0  
CPF: 484.111.400-91

## V - DEMONSTRAÇÃO DA MUTAÇÃO DO ATIVO LÍQUIDO - DMAL

### PLANO SCPREV

Código da Entidade/CNPB: 4801/2016.0015-18

Valores em R\$ mil

DESCRIÇÃO	EXERCÍCIO 2025	EXERCÍCIO 2024	VARIAÇÃO (%)
<b>A) Ativo Líquido - início do exercício</b>	<b>409.902</b>	<b>297.974</b>	<b>38%</b>
<b>1. Adições</b>	<b>215.108</b>	<b>125.367</b>	<b>72%</b>
Contribuições	149.729	94.499	58%
Portabilidade	949	1.474	-36%
Indenização de Riscos Terceirizados	808	101	700%
Resultado Positivo Líquido dos Investimentos - Gestão Previdencial	63.622	29.293	117%
<b>2. Deduções</b>	<b>(17.642)</b>	<b>(13.439)</b>	<b>31%</b>
Benefícios	(92)	(980)	-91%
Resgates	(4.487)	(1.609)	179%
Portabilidade	(2.389)	(2.413)	-1%
Repasse de Prêmio de Riscos Terceirizados	(5.387)	(4.282)	26%
Custeio Administrativo	(5.132)	(3.972)	29%
Outras Deduções	(155)	(183)	-15%
<b>3. Acréscimo/Decréscimo no Ativo Líquido (1+2)</b>	<b>197.466</b>	<b>111.928</b>	<b>76%</b>
Provisões Matemáticas	196.166	110.698	77%
Fundos Previdenciais	1.300	1.230	6%
<b>B) Ativo Líquido - final do exercício (A+3)</b>	<b>607.368</b>	<b>409.902</b>	<b>48%</b>

As Notas Explicativas integram as Demonstrações Contábeis.

*Célio Peres*

*Carlos Augusto Alperstedt*

**CÉLIO PERES**

Diretor Presidente  
CPF: 654.645.759-87

**CARLOS AUGUSTO ALPERSTEDT NETO**

Diretor de Investimentos  
CPF: 560.505.269-15

*JULIO CESAR MEDEIROS PASQ*

**JÚLIO CÉSAR MEDEIROS PASQUALETO**

Contador-CRC/RS nº 047048/O-0  
CPF: 484.111.400-91

## VI - DEMONSTRAÇÃO DAS PROVISÕES TÉCNICAS - DPT

### PLANO SCPREV

Código da Entidade/CNPB: 4801/2016.0015-18

Valores em R\$ mil

DESCRIÇÃO	EXERCÍCIO 2025	EXERCÍCIO 2024	VARIAÇÃO (%)
<b>Provisões Técnicas (1+3+4)</b>	<b>608.847</b>	<b>410.998</b>	<b>48%</b>
<b>1. Provisões Matemáticas</b>	<b>603.417</b>	<b>407.251</b>	<b>48%</b>
1.1. Benefícios Concedidos	1.686	793	113%
Contribuição Definida	1.671	765	118%
Benefício Definido	15	28	-46%
1.2. Benefício a Conceder	601.731	406.458	48%
Contribuição Definida	575.807	389.856	48%
Saldo de contas - parcela patrocinador(es) /instituidor(es)	114.620	74.873	53%
Saldo de contas - parcela participantes	461.187	314.983	46%
Benefício Definido	25.924	16.602	56%
<b>3. Fundos</b>	<b>3.951</b>	<b>2.651</b>	<b>49%</b>
3.1. Fundos Previdenciais	3.951	2.651	49%
<b>4. Exigível Operacional</b>	<b>1.479</b>	<b>1.096</b>	<b>35%</b>
4.1. Gestão Previdencial	1.479	1.096	35%

As Notas Explicativas integram as Demonstrações Contábeis.

*Célio Peres*

*Carlos Augusto Alperstedt*

**CÉLIO PERES**

Diretor Presidente  
CPF: 654.645.759-87

**CARLOS AUGUSTO ALPERSTEDT NETO**

Diretor de Investimentos  
CPF: 560.505.269-15

*JULIO CESAR MEDEIROS PASQ*

**JÚLIO CÉSAR MEDEIROS PASQUALETO**

Contador-CRC/RS nº 047048/O-0  
CPF: 484.111.400-91

## IV - DEMONSTRAÇÃO DO ATIVO LÍQUIDO POR PLANO - DAL PLANO SCPREV MAIS

Código da Entidade/CNPB: 4801/2021.0008-18

Valores em R\$ mil

DESCRIÇÃO	EXERCÍCIO 2025	EXERCÍCIO 2024	VARIÇÃO (%)
<b>1. Ativos</b>	<b>6.099</b>	<b>206</b>	<b>2861%</b>
Investimentos	6.099	206	2861%
Fundos de Investimentos	6.099	206	2861%
<b>2. Obrigações</b>	<b>130</b>	<b>14</b>	<b>829%</b>
Operacional	130	14	829%
<b>5. Ativo Líquido (1-2)</b>	<b>5.969</b>	<b>192</b>	<b>3009%</b>
Provisões Matemáticas	5.948	192	2998%
Fundos Previdenciais	21	-	-

As Notas Explicativas integram as Demonstrações Contábeis.

*Célio Peres*

*Carlos Augusto Alperstedt*

---

**CÉLIO PERES**

Diretor Presidente  
CPF: 654.645.759-87

---

**CARLOS AUGUSTO ALPERSTEDT NETO**

Diretor de Investimentos  
CPF: 560.505.269-15

*JULIO CESAR MEDEIROS PASQUALETO*

---

**JÚLIO CÉSAR MEDEIROS PASQUALETO**

Contador-CRC/RS nº 047048/O-0  
CPF: 484.111.400-91

## V - DEMONSTRAÇÃO DA MUTAÇÃO DO ATIVO LÍQUIDO - DMAL

### PLANO SCPREV MAIS

Código da Entidade/CNPB: 4801/2021.0008-18

Valores em R\$ mil

DESCRIÇÃO	EXERCÍCIO 2025	EXERCÍCIO 2024	VARIAÇÃO (%)
<b>A) Ativo Líquido - início do exercício</b>	<b>192</b>	-	-
<b>1. Adições</b>	<b>6.573</b>	<b>206</b>	<b>3091%</b>
Contribuições	6.220	206	2919%
Portabilidade	19	-	-
Resultado Positivo Líquido dos Investimentos - Gestão Previdencial	334	-	-
<b>2. Deduções</b>	<b>(796)</b>	<b>(14)</b>	<b>5593%</b>
Resgates	(25)	-	-
Portabilidade	(7)	-	-
Repasse de Prêmio de Riscos Terceirizados	(329)	-	-
Custeio Administrativo	(435)	(14)	3007%
<b>3. Acréscimo/Decréscimo no Ativo Líquido (1+2)</b>	<b>5.777</b>	<b>192</b>	<b>2909%</b>
Provisões Matemáticas	5.756	192	2898%
Fundos Previdenciais	21	-	-
<b>B) Ativo Líquido - final do exercício (A+3)</b>	<b>5.969</b>	<b>192</b>	<b>3009%</b>

As Notas Explicativas integram as Demonstrações Contábeis.

*Célio Peres*

*Carlos Augusto Alperstedt*

**CÉLIO PERES**

Diretor Presidente  
CPF: 654.645.759-87

*JULIO CESAR MEDEIROS PASQA*

**JÚLIO CÉSAR MEDEIROS PASQUALETO**

Contador-CRC/RS nº 047048/O-0  
CPF: 484.111.400-91

**CARLOS AUGUSTO ALPERSTEDT NETO**

Diretor de Investimentos  
CPF: 560.505.269-15

## VI - DEMONSTRAÇÃO DAS PROVISÕES TÉCNICAS - DPT

### PLANO SCPREV MAIS

Código da Entidade/CNPB: 4801/2021.0008-18

Valores em R\$ mil

DESCRIÇÃO	EXERCÍCIO 2025	EXERCÍCIO 2024	VARIAÇÃO (%)
<b>Provisões Técnicas (1+3+4)</b>	<b>6.099</b>	<b>206</b>	<b>2861%</b>
<b>1. Provisões Matemáticas</b>	<b>5.948</b>	<b>192</b>	<b>2998%</b>
1.2. Benefício a Conceder	5.948	192	2998%
Contribuição Definida	5.948	192	2998%
Saldo de contas - parcela patrocinador(es) /instituidor(es)	2.964	96	2986%
Saldo de contas - parcela participantes	2.984	96	3009%
<b>3. Fundos</b>	<b>21</b>	<b>-</b>	<b>-</b>
3.1. Fundos Previdenciais	21	-	-
<b>4. Exigível Operacional</b>	<b>130</b>	<b>14</b>	<b>829%</b>
4.1. Gestão Previdencial	130	14	829%

As Notas Explicativas integram as Demonstrações Contábeis.

*Célio Peres*

*Carlos Augusto Alperstedt*

**CÉLIO PERES**

Diretor Presidente  
CPF: 654.645.759-87

**CARLOS AUGUSTO ALPERSTEDT NETO**

Diretor de Investimentos  
CPF: 560.505.269-15

*JULIO CESAR MEDEIROS PASQUALETO*

**JÚLIO CÉSAR MEDEIROS PASQUALETO**

Contador-CRC/RS nº 047048/O-0  
CPF: 484.111.400-91

## VII - NOTAS EXPLICATIVAS ÀS DEMONSTRAÇÕES CONTÁBEIS EM 31 DE DEZEMBRO DE 2025 E 2024

(Em milhares de reais)

### 1. CONTEXTO OPERACIONAL

A FUNDAÇÃO DE PREVIDÊNCIA COMPLEMENTAR DO ESTADO DE SANTA CATARINA – SCPREV, instituída pela Lei Complementar nº 661, de 02/12/2015 (publicada no DOE nº 20.197, de 03/12/2015), e criada pelo DECRETO nº 553 de 18/12/2015 (publicado no DOE nº 20.209, de 31/12/2015), aprovada sua constituição e autorizado seu funcionamento por meio da Portaria nº 141, de 31/03/2016 da Diretoria de Análise Técnica da Superintendência Nacional de Previdência Complementar – DITEC/Previc (publicada no Diário Oficial da União nº 62, de 01/04/2016), é uma entidade fechada de previdência complementar - EFPC, sem fins lucrativos, que cumpre as normas expedidas pelo Ministério da Previdência Social, por meio do Conselho Nacional de Previdência Complementar – CNPC, da Subsecretaria de Gestão da Previdência e da Superintendência Nacional de Previdência Complementar – Previc, bem como de resoluções específicas do Conselho Monetário Nacional.

A SCPREV é organizada sob a forma de fundação, de natureza pública, com personalidade jurídica de direito privado, sem fins lucrativos, dotada de autonomia administrativa, financeira e patrimonial, com sede e foro na Capital do Estado de Santa Catarina. Tem como finalidade administrar e executar plano de benefícios de caráter previdenciário complementar, estruturados na modalidade de contribuição definida, nos termos das Leis Complementares federais nos 108 e 109, ambas de 29/05/2001.

A estrutura organizacional da SCPREV é constituída pelo Conselho Deliberativo, Conselho Fiscal e Diretoria Executiva, cujas composições e responsabilidades estão definidas em seu Estatuto, observado o disposto nos artigos 8º a 23 da Lei Complementar Federal nº 108, de 2001.

A SCPREV administra dois planos previdenciários, o Plano de Benefícios de Previdência Complementar do Estado de Santa Catarina denominado PLANO SCPREV, o qual foi aprovado pela Portaria nº 29, de 29/09/2016, da Diretoria de Análise Técnica da Superintendência Nacional de Previdência Complementar – DITEC/Previc (publicada no Diário Oficial da União nº 189, 30/09/2016), inscrito sob o nº 2016.0015-18 no Cadastro Nacional de Planos de Benefícios – CNPB e o Plano de Benefícios de Previdência Complementar do Estado de Santa Catarina denominado Plano SCPREV MAIS, o qual foi aprovado pela Portaria nº 234, de 23/04/2021, da Diretoria de Licenciamento da Superintendência Nacional de Previdência Complementar – DILIC/Previc (publicada no Diário Oficial da União nº 77, 27/04/2021), inscrito sob o nº 2021.0008-18 no Cadastro Nacional de Planos de Benefícios – CNPB.

Nos quadros a seguir está demonstrada a quantidade de participantes dos planos de benefícios administrados pela SCPREV, em 31 de dezembro de 2025 e 2024:

<b>PARTICIPANTES PLANO SCPREV</b>	<b>2025</b>	<b>2024</b>
Ativos	4.984	4.043
Assistidos	5	2
<b>Total de Participantes</b>	<b>4.989</b>	<b>4.045</b>

<b>PARTICIPANTES PLANO SCPREV MAIS</b>	<b>2025</b>	<b>2024</b>
Ativos	222	43
<b>Total de Participantes</b>	<b>222</b>	<b>43</b>

Os recursos que a SCPREV administra para o cumprimento de seus objetivos são constituídos por contribuições de suas patrocinadoras e seus participantes, receita proveniente de seguradora e os rendimentos resultantes das aplicações desses recursos. As aplicações financeiras obedecem às regras fixadas pela Resolução CMN nº 4.994, de 24/03/2022.

Para a SCPREV iniciar suas atividades, foram realizados, de junho de 2016 até dezembro de 2023, aportes mensais de recursos pelo Patrocinador sob a forma de adiantamento de contribuições futuras, com o objetivo de atender à cobertura das despesas administrativas e dos benefícios de risco.

A escrituração contábil é centralizada em sua sede e está registrada em livros obrigatórios, revestida das formalidades legais, capazes de assegurar sua exatidão.

## **2. APRESENTAÇÃO DAS DEMONSTRAÇÕES CONTÁBEIS**

As Demonstrações Contábeis estão sendo apresentadas de acordo com as práticas contábeis adotadas no Brasil, aplicáveis às entidades fechadas de previdência complementar - EFPC, reguladas pelo Conselho Nacional de Previdência Complementar – CNPC, por meio da Resolução CNPC nº 43, de 6/08/2021, e alterações posteriores e a Resolução Previc nº. 23, de 14/08/2023, com alterações posteriores. As demonstrações estão também em conformidade com as Normas Brasileiras de Contabilidade - NBC, aprovadas pelo Conselho Federal de Contabilidade – CFC e pronunciamentos contábeis, em especial a Resolução do Conselho Federal de Contabilidade nº 2022, de 26/12/2022, a qual dá nova redação à Interpretação Técnica Geral - ITG 2001.

Essas diretrizes não requerem a divulgação em separado de ativos e passivos de curto prazo e de longo prazo, nem a apresentação da Demonstração do Fluxo de Caixa.

A estrutura da planificação contábil padrão das EFPC reflete o ciclo operacional de longo prazo de suas atividades, de forma que a apresentação de ativos e passivos, observadas as gestões previdenciais, administrativa e o fluxo dos investimentos, proporcione

informações mais adequadas, confiáveis e relevantes do que, comparativamente, a apresentação em circulante e não circulante, em conformidade com o item 63 da NBC TG 26.

A sistemática introduzida pelos órgãos normativos demonstra, além das características já descritas, a segregação dos registros contábeis em gestões distintas (Previdencial e Administrativa) e o Fluxo dos Investimentos, que é comum às Gestões Previdencial e Administrativa, segundo a natureza e a finalidade das transações, formando um conjunto de informações que caracterizam as atividades destinadas à realização das funções da Entidade, conforme segue:

**I - Gestão Previdencial:** registra e controla as contribuições, benefícios e os institutos de portabilidade, resgate, benefício proporcional diferido e autopatrocínio.

**II - Gestão Administrativa:** atividade de registro e de controle inerentes à administração dos Planos de Benefícios.

**III - Investimentos:** registro e controle referentes à aplicação dos recursos de cada Plano de Benefícios e do Plano de Gestão Administrativa - PGA.

De acordo com a legislação em vigor, os modelos das demonstrações contábeis, consolidadas e por planos de benefícios, a serem elaboradas pelas EFPC e encaminhadas à Previc, referentes ao exercício social, são os seguintes:

**I - Balanço Patrimonial** – Consolidado e comparativo com o exercício anterior. Evidencia a posição consolidada, os saldos das contas do Ativo, Passivo e Patrimônio Social dos Planos de Benefícios PLANO SCPREV e PLANO SCPREV MAIS e do PGA, apresentados em moeda corrente das respectivas datas;

**II - Demonstração da Mutação do Patrimônio Social - DMPS**, de forma consolidada e comparativa com exercício anterior. Destina-se a mostrar a composição dos elementos que provocaram as alterações ocorridas no Patrimônio Social dos Planos de Benefícios PLANO SCPREV e PLANO SCPREV MAIS e do PGA.

**III - Demonstração do Plano de Gestão Administrativa - DPGA**, de forma consolidada, comparativa com o exercício anterior. Nesta demonstração, estão representadas todas as contas que compõem a atividade administrativa da Entidade, demonstrando a composição dos fatos que provocaram as alterações ocorridas no Fundo Administrativo do PGA, bem como a avaliação da evolução destes fatos e do Fundo;

**IV - Demonstração do Ativo Líquido – DAL**, por plano de benefício previdencial, comparativa com o exercício anterior. Representa a composição do Ativo Líquido, o qual é resultante da subtração dos passivos e fundos não previdenciais de seus ativos totais. Sua apuração possibilita a avaliação do grau de cobertura dos compromissos atuariais do plano, representados pelas provisões matemáticas e fundos previdenciais, pelo Ativo Líquido;

**V - Demonstração da Mutação do Ativo Líquido - DMAL**, por plano de benefício previdencial, comparativa com o exercício anterior. Destina-se a evidenciar a composição dos fatos que provocaram as alterações ocorridas no Ativo Líquido dos Planos de Benefícios, bem como possibilita avaliar a evolução desses fatos e do próprio Ativo Líquido;

**VI - Demonstração das Provisões Técnicas – DPT**, por plano de benefício previdencial, comparativa com o exercício anterior; Evidencia a totalidade dos compromissos do plano de

benefícios com seus participantes e assistidos, representados pelas provisões (reservas) matemáticas, a insuficiência ou excesso de recursos representado pelo equilíbrio técnico, o saldo de fundos previdenciais, bem como as obrigações operacionais e contingenciais; e

**VII - Notas explicativas às demonstrações contábeis consolidadas**, informações adicionais às apresentadas nos quadros das Demonstrações Contábeis e consideradas parte integrante das demonstrações.

### 3. SUMÁRIO DAS PRINCIPAIS PRÁTICAS CONTÁBEIS ADOTADAS

As principais práticas contábeis adotadas pela Fundação estão resumidas a seguir:

#### a) Ativo Realizável

**I - Gestão Previdencial:** representa os recursos a receber do plano de benefícios, relativos às contribuições dos patrocinadores, participantes e autopatrocinados, observando-se o plano de custeio vigente e registrado pelo regime de caixa, conforme determina o art. 10 das Normas Gerais da Resolução CNPC nº 43, de 06/08/2021.

**II - Gestão Administrativa:** representa os valores e direitos relativos ao custeio de despesas administrativas efetuado pela patrocinadora, participantes e outros eventos administrativos, e as sobras de Recursos do PGA que compõem o Fundo Administrativo.

**III - Investimentos:** regidos pelas diretrizes de aplicações dos recursos garantidores dos planos administrados em consonância com a legislação em vigor. estão incluídas todas as aplicações de recursos dos planos de benefícios da SCPREV, atendendo as disposições da Resolução CNPC nº 43, de 2021, alterada pela Resolução CNPC nº 61, 11/12/2024.

Para precificação dos títulos e valores mobiliários, conforme indica a Resolução Previc nº 23/2023, são utilizados os critérios definidos nas Normas Brasileiras de Contabilidade – NBC TG 46 (R2), divulgada no DOU em 22/12/2022, que estabelece a mensuração do valor justo.

Os Fundos de Investimentos são contabilizados pelo valor efetivamente desembolsado nas aquisições de cotas e incluem, se for o caso, taxas e emolumentos. Os montantes relativos aos fundos de investimento são representados pelo valor de suas cotas na data de encerramento do balanço.

### 4. GESTÃO PREVIDENCIAL

O Custeio dos Planos SCPREV e SCPREV MAIS determina que os Participantes, ao aderirem, possam escolher a alíquota de contribuição incidente sobre o salário de participação, observado o percentual mínimo definido nos respectivos planos de custeio e na legislação estadual. Essas contribuições serão destinadas às contas específicas conforme regulamento dos planos. O resultado dos planos de benefícios previdenciais no exercício é formado pelas adições, subtraídas as deduções por pagamentos de benefícios acrescidos ou

deduzidos do fluxo de investimentos e da cobertura de despesas administrativas. Esses valores estão apresentados no demonstrativo V referente a Mutaç o do Ativo L quido dos Planos de Benef cios.

#### 4.1 ADIÇ ES

##### Plano SCPREV

Valores em R\$ mil

Descri�o		2025	2024	Variac�o
<b>Adi�es</b>		<b>215.108</b>	<b>125.367</b>	<b>72%</b>
Contribui�es Previdenciais	(a)	144.342	90.217	60%
Contribui�es Risco Terceirizado	(b)	5.387	4.282	26%
Portabilidade	(c)	949	1.474	-36%
Indeniza�o de Risco Terceirizado	(d)	808	101	700%
Resultado L�quido dos Investimentos	(e)	63.622	29.293	117%

- a) A Lei Complementar n  795, de 2/01/2022, institui o Benef cio Especial, e proporcionou em 2024 o incremento de aproximadamente R\$ 34.000 mil por meio de Contribui es Facultativas. J  em 2025, o valor ficou em aproximadamente R\$ 72.000 mil;
- b) A SCPREV possui contrato com Seguradora referente  s Contribui es de Risco Terceirizados;
- c) Portabilidades recebidas de outras entidades;
- d) Sinistro referente ao Risco Terceirizado;
- e) Rentabilidade dos investimentos.

##### Plano SCPREV MAIS

Valores em R\$ mil

Descri�o		2025	2024	Variac�o
<b>Adi�es</b>		<b>6.573</b>	<b>206</b>	<b>3091%</b>
Contribui�es Previdenciais	(a)	5.891	206	2760%
Contribui�es Risco Terceirizado	(b)	329	-	-
Portabilidade	(c)	19	-	-
Resultado L�quido dos Investimentos	(d)	334	-	-

- a) O Plano SCPREV MAIS foi aprovado pela Portaria Previc n  234, de 23/04/2021. Seu primeiro conv nio de ades o, celebrado com a Assembleia Legislativa do Estado de Santa Catarina, foi autorizado pela Portaria Previc n  797, de 11/09/2024. As primeiras contribui es foram realizadas em dezembro de 2024;

- b) A SCPREV MAIS possui contrato com Seguradora referente às Contribuições de Risco Terceirizados;
- c) Portabilidades recebidas de outras entidades;
- d) Rentabilidade dos investimentos.

## 4.2 DEDUÇÕES

### Plano SCPREV

Valores em R\$ mil

Descrição	2025	2024	Variação
<b>Deduções</b>	<b>17.642</b>	<b>13.439</b>	<b>31%</b>
Benefícios (a)	92	980	-91%
Resgates (b)	4.487	1.609	179%
Portabilidades (c)	2.389	2.413	-1%
Repasso de Prêmio de Riscos Terceirizados (d)	5.387	4.282	26%
Taxa de Carregamento (e)	5.132	3.972	29%
Outras Deduções (f)	155	183	-15%

- a) Foram pagos em 2025 R\$ 32 mil de pensões e R\$ 60 mil de aposentadoria por invalidez, totalizando R\$ 92 mil;
- b) A variação observada é justificada pelo aumento das contribuições facultativas provenientes do Benefício Especial. Conforme a regra estabelecida em lei, os servidores que romperam o vínculo podem optar pelo instituto do Resgate.
- c) Referente ao pagamento de instituto Portabilidade;
- d) Repasse para seguradora referente as contribuições de risco recebida dos participantes;
- e) Fonte de Custeio repassada para o Plano de Gestão Administrativa, composta pela taxa de carregamento de 7% incidente sobre as contribuições normais (participante e patrocinador), conforme definido no Plano de Custeio.
- f) Contribuições devolvidas aos participantes referentes às inscrições automáticas.

## Plano SCPREV MAIS

Valores em R\$ mil

Descrição	2025	2024	Variação
<b>Deduções</b>	<b>796</b>	<b>14</b>	<b>5586%</b>
Resgates (a)	25	-	-
Portabilidades (b)	7	-	-
Repasse de Prêmio de Riscos Terceirizados (c)	329	-	-
Taxa de Carregamento (d)	435	14	3007%

- a) Referente ao pagamento de instituto Resgate;
- b) Referente ao pagamento de instituto Portabilidade;
- c) Repasse para seguradora referente às contribuições de risco recebidas dos participantes;
- d) Fonte de Custeio repassada para o Plano de Gestão Administrativa, composta pela taxa de carregamento de 7% incidente sobre as contribuições normais (participante e patrocinador), conforme definido no Plano de Custeio.

## 5. REALIZÁVEL

### 5.1 GESTÃO ADMINISTRATIVA

Estão registrados os valores a receber inerentes às atividades do PGA, sendo em 31/12/2025 o valor de R\$ 4 mil referente a adiantamento a empregados e em 31/12/2024 R\$ 1 mil relativo a tributos a compensar (ISS).

### 5.2 GESTÃO DE INVESTIMENTO

A gestão dos ativos financeiros da Entidade tem como objetivo buscar os resultados necessários de forma a cumprir suas obrigações previdenciárias e operacionais. A composição patrimonial da carteira de investimentos em 31 de dezembro 2025 e 2024, estava registrada contabilmente conforme demonstrado no quadro a seguir:

Descrição	2025	2024
<b>FUNDOS DE INVESTIMENTOS CONSOLIDADOS</b>	<b>625.434</b>	<b>419.093</b>
<b>Fundos de Investimentos PGA</b>	<b>10.544</b>	<b>7.892</b>
ABSOLUTE VERTEX II [BRVX2CTF005]	193	377
BB CURTO PRAZO AUTOMATICO [BR09SYCTF003]	28	-
BB DIVIDENDOS MIDCAPS FIC ACOES [BRMDC2CTF009]	-	14
BB GLOBAL SELECT EQUITY IE [BRBBJ3CTF005]	-	342
BB IMA-B TITULOS PUBLICOS [BRRGM3CTF007]	71	-
BB PREV RF IMA-B 5 [BRATUACTF006]	-	375
BB PREV RF PERFIL FI [BRRPP7CTF004]	1.653	572
BB PREVIDENCIARIO RF FLUXO FIC [BRRPP8CTF002]	9	3
BRADESCO DI PREMIUM [BRBPRDCTF002]	4.643	4.190
BRADESCO INSTITUCIONAL BDR NIVEL I [BRBDR5CTF008]	71	-
ITAU BDR NIVEL I [BR04OLCTF000]	249	-

ITAU INSTITUCIONAL IMA-B 5 [BRIFT5CTF007]	700	-
KAPITALO K10 SUBCLASSE GERAL [BRKPK1CTF033]	336	-
SANTANDER DIVIDENDOS ACOES [BRVIP5CTF001]	-	18
SULAMERICA CREDITO ATIVO [BRATV7CTF001]	2.591	1.875
TARPON GT INST [BR090SCTF000]	-	60
VINCI TOTAL RETURN ACOES [BR07L8CTF009]	-	66
<b>Fundos de Investimentos PB SCPREV</b>	<b>608.791</b>	<b>410.995</b>
ABSOLUTE VERTEX II [BRVTX2CTF005]	9.701	20.179
ACCESS USA [BRSKV1CTF003]	11.725	4.243
BB GLOBAL SELECT EQUITY IE [BRBBJ3CTF005]	7.398	7.296
BB IMA-B TITULOS PUBLICOS [BRRGM3CTF007]	6.329	7.106
BB PREV IRF M1 [BRBBR2CTF007]	-	28.617
BB PREV RF IMA-B 5 [BRATUACTF006]	81.899	47.793
BB PREV RF PERFIL FI [BRRPP7CTF004]	9.069	1.361
BNP PARIBAS MATCH REFERENCIADO DI [BRMAT1CTF005]	26.160	-
BRAD INST FIRF CP [BRINS0CTF009]	48.956	43.793
BRAD MM MACRO INST [BRFMC9CTF002]	-	3.893
BRADESCO DI PREMIUM [BRBPRDCTF002]	104.021	72.825
BRADESCO IMA-B [BRBSC3CTF003]	-	15.515
BRADESCO INSTITUCIONAL BDR NIVEL I [BRBDR5CTF008]	-	946
BTG PACTUAL TESOIRO CURTO [BRFIRPCTF002]	28.858	-
GUEPARDO ACOES INSTI [BRGUE4CTF000]	9.893	4.909
IB INSTITUCIONAL [BRBTAFCTF005]	49.017	43.006
ITAU INFLACAO AMERICANA RF IE FICFI [BR03LQCTF007]	12.259	8.025
ITAU INSTITUCIONAL FI RF REFERENCIADO DI [BRIIDICTF001]	49.319	8.864
ITAU JUROS E MOEDAS [BRUYPLCTF001]	10.829	-
JGP STR ESTRUT [BR01Z9CTF007]	8.911	3.247
KAPITALO K10 FIC MULTIMERCADO [BRKPK1CTF009]	-	4.611
KAPITALO K10 SUBCLASSE GERAL [BRKPK1CTF033]	7.737	-
SANT FIC FI IMA B5 [BRTPB4CTF005]	-	33.805
SANTANDER IRF-M [BRSAX1CTF003]	14.238	-
SPX NIMITZ ESTRUTURADO [BRNMT5CTF001]	7.624	-
SULAMERICA CREDITO ATIVO [BRATV7CTF001]	81.843	36.355
TARPON GT INST [BR090SCTF000]	17.740	7.135
TRIGONO DELPHOS INCO [BR03NMCTF002]	-	3.457
VOKIN GBV ACONCAGUA [BRVKN3CTF004]	5.265	4.014
<b>Fundos de Investimentos PB SCPREV MAIS</b>	<b>6.099</b>	<b>206</b>
BB PREV RF PERFIL FI [BRRPP7CTF004]	6.099	206

Os investimentos estavam lastreados, exclusivamente, em cotas de fundos de investimentos classificados no segmento de renda fixa, renda variável, fundo multimercado, fundo multimercado estruturado e fundo no exterior. O montante em 2025 é de R\$ 625.434 mil (R\$ 419.093 mil em 2024).

Para a precificação dos ativos financeiros, a SCPREV efetuou a marcação a mercado, seguindo os procedimentos acordados pelos gestores dos fundos de investimento, conforme demonstrado no quadro acima. A metodologia utilizada pelas instituições financeiras está detalhada nos seus respectivos Manuais de Precificação de Ativos, os quais foram disponibilizados à Entidade. Esses Manuais seguem Código de Autorregulação para Fundos de Investimentos e as diretrizes de Marcação a Mercado da ANBIMA.

A carteira de investimentos refere-se a:

- I – Plano de Gestão Administrativa – PGA, proveniente da taxa de carregamento dos Planos SCPREV e SCPREV MAIS e receita proveniente de seguradora;
- II – Plano SCPREV, contribuições dos Patrocinadores e dos Participantes;
- III – Plano SCPREV MAIS, contribuições dos Patrocinadores e dos Participantes.

## 6. IMOBILIZADO E INTANGÍVEL

Representa os bens necessários ao funcionamento da Entidade, demonstrados pelo custo de aquisição, subtraída a depreciação e/ou amortização acumulada, calculada pelo método linear. A seguir, a estrutura do imobilizado e intangível, com as respectivas taxas:

Valores em R\$ mil

Descrição	Tx. Anual Deprec. / Amortiz.	2025			2024
		Vlr. de Custo	Deprec./ Amortiz.	Vlr. Residual	Vlr. Residual
<b>Imobilizado e Intangível</b>		<b>379</b>	<b>(311)</b>	<b>68</b>	<b>46</b>
<b>Imobilizado</b>		<b>154</b>	<b>(89)</b>	<b>65</b>	<b>44</b>
Móveis e Utensílios	10%	29	(10)	19	12
Computadores e Periféricos	20%	110	(74)	36	31
Equipamentos de Refrigeração	10%	6	(5)	1	1
Benfeitorias em Imóveis de Terceiros	4%	9	-	9	-
<b>Intangível</b>		<b>225</b>	<b>(222)</b>	<b>3</b>	<b>2</b>
Software	20%	225	(222)	3	2

## 7. EXIGÍVEL OPERACIONAL

O Exigível Operacional está subdividido em Gestão Previdencial, Gestão Administrativa e Gestão de Investimentos, e registra as obrigações decorrentes das operações da Entidade.

### 7.1 Gestão Previdencial

Estão registrados os compromissos a pagar referentes aos impostos retidos dos benefícios pagos, contribuições recebidas a maior e repasses a seguradora referente aos benefícios de risco, conforme descrito no quadro abaixo:

Valores em R\$ mil

Descrição		2025	2024
<b>Gestão Previdencial</b>		<b>631</b>	<b>536</b>
Valores a Repassar Risco Terceirizado	(a)	620	456
Devolução Automática	(b)	8	8
Retenções a Recolher	(c)	3	67
Pensões a Pagar	(d)	-	5

- a) Repasse Icatu Seguros S/A: refere-se ao valor arrecadado para a contribuição de risco a ser repassado à seguradora.
- b) Devolução de Contribuições aos participantes que, no prazo de até 90 dias da data da inscrição no plano, solicitaram a exclusão.
- c) Retenções a Recolher: refere-se às retenções referentes aos resgates de dezembro, liquidados em 2025.
- d) Pensões a Pagar.

## 7.2 - Gestão Administrativa

No PGA, estão registrados os compromissos a pagar, pertinentes a administração do respectivo Plano e o adiantamento de contribuições futuras realizadas pelo patrocinador, conforme descrito no quadro abaixo:

Valores em R\$ mil

Descrição		2025	2024
<b>Gestão Administrativa</b>		<b>20.409</b>	<b>20.321</b>
Pessoal e Encargos	(a)	268	205
Fornecedores	(b)	43	51
Retenções a Recolher	(c)	98	65
Antecipação de Contribuições de Patrocinadores	(d)	20.000	20.000

- a) Pessoal e Encargos: na rubrica pessoal e encargos foram registrados os valores referentes ao provisionamento de encargos sociais e provisões.
- b) Fornecedores: registrados os provisionamentos das notas fiscais de serviços.
- c) Retenções a Recolher: contempla o registro dos valores referentes aos impostos retidos na fonte e PIS/COFINS.
- d) Antecipação de Contribuições de Patrocinadores: nesta rubrica foram registrados os adiantamentos de contribuições futuras, necessários ao regular funcionamento inicial da Fundação.

Com o objetivo de propiciar o início das operações da SCPREV, o art. 29 da Lei 661/2015 autorizou, no ato da criação dessa Entidade, o Estado de Santa Catarina a aportar

recursos financeiros a título de adiantamento de contribuições futuras, necessário ao regular funcionamento inicial da Fundação, litteris:

*“Art. 29. Para atender às despesas decorrentes da execução desta Lei Complementar, o Estado aportará recursos na SCPREV até o limite de R\$ 20.000.000,00 (vinte milhões de reais), destinados à cobertura das despesas administrativas e dos benefícios de risco, a título de adiantamento de contribuições futuras”.*

Destaca-se que o adiantamento, previsto pela Lei 661/2015, teve início em junho de 2016 e foi encerrado em dezembro de 2023.

## 8. PATRIMÔNIO SOCIAL

No Plano SCPREV, o Patrimônio Social é composto pelo Patrimônio de Cobertura do Plano (Provisões Matemáticas e Equilíbrio Técnico) e acrescido do Fundo Previdencial, conforme demonstrado no quadro abaixo.

Valores em R\$ mil

Descrição	2025	2024
<b>PATRIMÔNIO SOCIAL</b>	<b>607.368</b>	<b>409.902</b>
<b>Patrimônio de Cobertura do Plano</b>	<b>603.417</b>	<b>407.251</b>
<b>Provisões Matemáticas</b>	<b>603.417</b>	<b>407.251</b>
<b>Benefícios Concedidos</b>	<b>1.686</b>	<b>793</b>
Contribuição Definida	1.671	765
Benefício Definido	15	28
<b>Benefícios a Conceder</b>	<b>601.731</b>	<b>406.458</b>
Contribuição Definida	575.807	389.856
Benefício Definido	25.924	16.602
<b>Fundos</b>	<b>3.951</b>	<b>2.651</b>
<b>Fundo Previdencial</b>	<b>3.951</b>	<b>2.651</b>
Fundo Previdencial	3.951	2.651

A seguir, é demonstrado o Patrimônio Social do Plano SCPREV MAIS.

Valores em R\$ mil

Descrição	2025	2024
<b>PATRIMÔNIO SOCIAL</b>	<b>5.969</b>	<b>192</b>
<b>Patrimônio de Cobertura do Plano</b>	<b>5.948</b>	<b>192</b>
<b>Provisões Matemáticas</b>	<b>5.948</b>	<b>192</b>
<b>Benefícios a Conceder</b>	<b>5.948</b>	<b>192</b>
Contribuição Definida	5.948	192
<b>FUNDOS</b>	<b>21</b>	<b>-</b>
<b>Fundo Previdencial</b>	<b>21</b>	<b>-</b>
Fundo Previdencial	21	-

### 8.1 Provisões Matemáticas

As Provisões Matemáticas dos planos de benefícios da SCPREV são determinadas em bases atuariais ao fim de cada exercício e correspondem aos compromissos acumulados relativamente aos benefícios concedidos e a conceder aos participantes e/ou aos seus beneficiários. Segue abaixo demonstração:

#### Plano SCPREV

Valores em R\$ mil

Descrição	2025	2024
<b>PROVISÕES MATEMÁTICAS</b>	<b>603.417</b>	<b>407.251</b>
<b>Benefícios Concedidos</b>	<b>1.686</b>	<b>793</b>
<b>Contribuição Definida</b>	<b>1.671</b>	<b>765</b>
Saldo de Contas dos Assistidos - Constituído	1.671	765
<b>Benefício Definido Estruturado em Regime de Capitalização</b>	<b>15</b>	<b>28</b>
Valor Atual dos Benefícios Futuros não Programados - Assistidos	15	28
<b>Benefícios a Conceder</b>	<b>601.731</b>	<b>406.458</b>
<b>Contribuição Definida</b>	<b>575.807</b>	<b>389.856</b>
Saldo de Contas - Patrocinador(es)	114.620	74.873
Saldo de Contas - Participantes + Portabilidades	461.187	314.983
<b>Benefício Definido Capitalização não Programada</b>	<b>25.924</b>	<b>16.602</b>
VABF para Benefício de Sobrevivência	148.823	102.188
VACF do Patrocinador (Benefício Sobrevivência)	(60.939)	(42.485)
VACF dos Participantes (Benefício Sobrevivência)	(61.960)	(43.101)

As Provisões Matemáticas relativas ao benefício estruturado na modalidade de benefício definido, qual seja, o Benefício de Sobrevivência do Assistido, foram apuradas atuarialmente pela diferença entre o Valor Atual dos Benefícios Futuros (VABF) e o Valor Atual das Contribuições Futuras (VACF), de acordo com a Nota Técnica Atuarial do Plano SCPREV.

Já as provisões matemáticas relativas aos benefícios estruturados na modalidade de contribuição definida representam os saldos totais das contas individuais de todos os participantes, mensalmente rentabilizados pela variação da cota patrimonial, possuindo, em 31/12/2025, o montante de R\$ 575.807 mil.

As Provisões Matemáticas relativas ao Benefício de Sobrevivência do Assistido, apuradas na data base de 31/12/2025, correspondem ao valor total de R\$ 25.924 mil.

Sendo assim, o total das Provisões Matemáticas em 31/12/2025 corresponde a R\$ 603.417 mil.

### Plano SCPREV MAIS

Descrição	Valores em R\$ mil	
	2025	2024
<b>PROVISÕES MATEMÁTICAS</b>	<b>5.948</b>	<b>192</b>
<b>Benefícios a Conceder</b>	<b>5.948</b>	<b>192</b>
<b>Contribuição Definida</b>	<b>5.948</b>	<b>192</b>
Saldo de Contas - Patrocinador(es)/Instituidor(es)	2.964	96
Saldo de Contas - Participantes	2.984	96

A reserva de benefícios a conceder do Plano SCPREV MAIS é formada por recursos estruturados na modalidade de Contribuição Definida (CD). Sendo assim, as Provisões Matemáticas relativas aos benefícios estruturados na referida modalidade representam os saldos totais das contas individuais de todos os participantes do plano, posicionados em 31/12/2025.

#### 8.1.1 Tipos de Benefícios e Modalidades

A Lei Complementar nº 661/2015, que instituiu o Regime de Previdência Complementar do Estado de Santa Catarina, determina que a modelagem do Plano de Benefícios deva ser de Contribuição Definida.

Dessa forma, o Plano SCPREV tem seus benefícios programados estruturados na modalidade de Contribuição Definida (CD), respeitada a legislação estadual e a classificação contida na Resolução CNPC nº 41, de 09/06/2021, a saber:

*“Entende-se por plano de benefícios de caráter previdenciário na modalidade de contribuição definida aquele cujos benefícios programados têm seu valor permanentemente ajustado ao saldo de conta mantido em favor do participante, inclusive na fase de percepção de benefícios,*

*considerando o resultado líquido de sua aplicação, os valores aportados e os benefícios pagos.”*

Com relação aos benefícios não programados, o Benefício por Sobrevivência do Assistido é o único benefício que possui característica de benefício definido, pois corresponde a uma renda mensal vitalícia que é concedida ao assistido que sobreviver ao prazo de pagamento da Aposentadoria Programada, da Aposentadoria por Invalidez ou da Pensão por Morte.

No quadro abaixo, são apresentados todos os benefícios oferecidos pelo Plano SCPREV, com a respectiva modalidade e o tipo de benefício:

**Plano SCPREV**

<b>Benefício</b>	<b>Modalidade de Benefício</b>	<b>Tipo de Benefício</b>
Aposentadoria Programada	Contribuição Definida	Programado
Aposentadoria por Invalidez	Contribuição Definida	Não Programado
Pensão por Morte	Contribuição Definida	Não Programado
Benefício por Sobrevivência do Assistido	Benefício Definido	Não Programado
Benefício Suplementar (*)	Contribuição Definida	Programado/Não Programado

(\*) Conforme tipo de concessão do benefício principal.

O Plano SCPREV MAIS tem seus benefícios programados estruturados na modalidade de Contribuição Definida (CD), oferecendo aos seus participantes tanto benefícios programados quanto não programados. Esses benefícios cobrem a aposentadoria programada dos participantes, assim como eventos de risco, como aposentadoria por invalidez e pensão por morte. No quadro abaixo, são apresentados todos os benefícios oferecidos pelo Plano SCPREV MAIS, com a respectiva modalidade e tipo de benefício.

**Plano SCPREV MAIS**

<b>Benefício</b>	<b>Modalidade de Benefício</b>	<b>Tipo de Benefício</b>
Aposentadoria Programada	Contribuição Definida	Programado
Aposentadoria por Invalidez	Contribuição Definida	Não Programado
Pensão por Morte	Contribuição Definida	Não Programado

Quanto aos regimes financeiros, assim dispõe a Resolução CNPC nº 30, de 10/10/2018:

*“Art. 6º Serão admitidos os seguintes regimes financeiros:*

*I - Capitalização: nos seus diversos métodos, sendo obrigatório para o financiamento dos benefícios que sejam programados e continuados, e facultativo para os demais, na forma de renda ou pagamento único; (Original sem grifo)*

*II - Repartição de capitais de cobertura: para benefícios pagáveis por invalidez, por morte, por doença ou reclusão, cuja concessão seja estruturada na forma de renda; e*

*III - Repartição simples: para benefícios pagáveis por invalidez, por morte, por doença ou por reclusão, todos na forma de pagamento único.”*

### 8.1.2 Regime Financeiro e Método de Financiamento

Adota-se no Plano SCPREV o Regime Financeiro de Capitalização, onde o financiamento dos compromissos do Plano para com os participantes é constituído ao longo da vida ativa desses, de tal forma que o montante necessário para cobertura dos benefícios esteja totalmente constituído no momento da sua concessão.

No método de Capitalização Individual, o custo normal equivale ao valor estimado das contribuições de participantes e patrocinadores definidas para o exercício seguinte e o passivo atuarial corresponde ao saldo de conta acumulado.

No método Agregado, a porcentagem de custo do Benefício de Sobrevivência do Assistido corresponde à razão entre o valor atual dos benefícios futuros agregados e o valor atual das contribuições normais futuras. O custo do benefício de sobrevivência do exercício seguinte será o resultado da aplicação da porcentagem de custo pelo valor anual da contribuição normal corrente.

Dessa forma, segue abaixo a estruturação dos benefícios do Plano SCPREV:

#### Plano SCPREV

Benefício	Regime de Capitalização	Método de Financiamento
Aposentadoria Programada	Capitalização	Capitalização Individual
Aposentadoria por Invalidez	Capitalização	Capitalização Individual
Pensão por Morte	Capitalização	Capitalização Individual
Benefício por Sobrevivência do Assistido	Capitalização	Agregado
Benefício Suplementar (*)	Capitalização	Capitalização Individual

(\*) Conforme tipo de concessão do benefício principal.

O Plano SCPREV MAIS adota o Regime Financeiro de Capitalização, no qual o financiamento dos compromissos do plano com os participantes é acumulado ao longo de sua vida ativa, garantindo que o montante necessário para cobrir os benefícios esteja totalmente formado no momento de sua concessão.

No método de Capitalização Individual, o custo normal equivale ao valor estimado das contribuições de participantes e patrocinadores definidas para o exercício seguinte e o passivo atuarial corresponde ao saldo de conta acumulado.

### Plano SCPREV MAIS

Benefício	Regime de Capitalização	Método de Financiamento
Aposentadoria Programada	Capitalização	Capitalização Individual
Aposentadoria por Invalidez	Capitalização	Capitalização Individual
Pensão por Morte	Capitalização	Capitalização Individual

## 8.2 Fundos Previdenciais

O Capítulo V da Resolução CNPC nº 30 de 10/10/2018, determina que a constituição e manutenção dos fundos previdenciais deverão guardar relação com um evento determinado ou com um risco identificado, avaliado, controlado e monitorado, cabendo ao atuário responsável a indicação de sua fonte de custeio e sua finalidade. Apresentam-se, a seguir, os objetivos e critérios utilizados para constituição e reversão dos fundos previdenciais.

Valores em R\$ mil

Descrição	2025	2024
<b>FUNDOS PREVIDENCIAIS - PLANO SCPREV</b>	<b>3.951</b>	<b>2.651</b>
<b>Reversão de Saldo por Exigência Regulamentar</b>	<b>595</b>	<b>298</b>
Fundo de Recursos não Resgatados - FRnR	595	298
<b>Outros - Previstos em Nota Técnica Atuarial</b>	<b>3.356</b>	<b>2.353</b>
Fundo de Oscilação de Riscos - FOR	3.356	2.353

Valores em R\$ mil

Descrição	2025	2024
<b>FUNDOS PREVIDENCIAIS - PLANO SCPREV MAIS</b>	<b>21</b>	<b>-</b>
<b>Reversão de Saldo por Exigência Regulamentar</b>	<b>21</b>	<b>-</b>
Fundo de Recursos não Resgatados - FRnR	21	-

### I. Fundo de Recursos não Resgatados (FRnR):

O Fundo de Recursos não Resgatados (FRnR), possui a finalidade de cobertura de eventuais insuficiências em quaisquer outros fundos do Plano, desde que recomendada e justificada por parecer atuarial e aprovada pelo Conselho Deliberativo da Entidade.

O FRnR é constituído pelos saldos remanescentes verificados em contas individuais dos participantes que se desvincularam dos Planos SCPREV e SCPREV MAIS, quando da opção pelo resgate, ou ainda, por saldo remanescente de Assistidos cujos benefícios vierem a se extinguir pela inexistência de Beneficiários e que não sejam reivindicados por eventuais herdeiros legais.

Na tabela a seguir, pode-se observar o demonstrativo da variação do Fundo de Recursos não Resgatados (FRnR) em 2025, dos Planos SCPREV e SCPREV MAIS, respectivamente:

#### Plano SCPREV

Valores em R\$ mil

Fundo de Recursos não Resgatados - FRnR	Valor
<b>( + ) Saldo inicial 31/12/2024</b>	<b>298</b>
( + ) Constituição	297
( - ) Utilização	-
<b>( = ) Saldo final 31/12/2025</b>	<b>595</b>

#### Plano SCPREV MAIS

Valores em R\$ mil

Fundo de Recursos não Resgatados - FRnR	Valor
<b>( + ) Saldo inicial 31/12/2024</b>	-
( + ) Constituição	21
( - ) Utilização	-
<b>( = ) Saldo final 31/12/2025</b>	<b>21</b>

Sendo assim, o FRnR tem as seguintes características:

**a) Finalidade:** cobertura de eventuais insuficiências em quaisquer outros fundos, desde que recomendada e justificada por parecer atuarial e aprovada pelo Conselho Deliberativo da Entidade;

**b) Fonte de custeio:** saldos remanescentes verificados em Contas Individuais dos Participantes que se desvincularam do Plano; saldos remanescentes de Assistidos cujos benefícios vierem a se extinguir pela inexistência de Beneficiários e que não sejam reivindicados por eventuais herdeiros legais; recursos não contemplados no direito do Participante que perdeu o vínculo funcional e optou pelo instituto do Resgate.

**c) Eventos ou riscos associados:** não há eventos ou riscos associados.

**d) Reversão de valores:** esse Fundo tem como característica a reversão de valores para quaisquer outros fundos, desde que recomendada e justificada por parecer atuarial e aprovada pelo Conselho Deliberativo da Entidade, para atender as necessidades de cobertura de eventuais insuficiências.

## II. Fundo de Oscilação de Riscos (FOR):

Este fundo possui a finalidade de dar cobertura a possíveis impactos decorrentes de desequilíbrios atuariais do Benefício de Sobrevivência do Assistido, estruturado na modalidade de benefício definido. Dessa forma, será destinado à cobertura de riscos decorrentes de desvios das hipóteses adotadas nas avaliações atuariais, bem como minimizar os impactos decorrentes da mudança de taxa de custeio desse benefício motivada pela alteração da massa de participantes.

O Fundo de Oscilação de Riscos (FOR) é constituído por uma parcela do valor da Contribuição Normal fixada no Plano de Custeio devida pelos participantes e patrocinadores.

Na tabela a seguir, pode-se observar o demonstrativo da variação do FOR em 2025.

### Plano SCPREV

Valores em R\$ mil

Fundo de Oscilação de Riscos - FOR	Valor
<b>( + ) Saldo inicial 31/12/2024</b>	<b>2.353</b>
( + ) Constituição	1.003
( - ) Utilização	-
<b>( = ) Saldo final 31/12/2025</b>	<b>3.356</b>

Sendo assim, o FOR tem as seguintes características:

**a) Finalidade:** dar cobertura a possíveis impactos decorrentes de desequilíbrios atuariais do Benefício por Sobrevivência do Assistido (BSA), estruturado na modalidade de Benefício Definido. Dessa forma, será destinado à cobertura de riscos decorrentes de desvios das hipóteses adotadas nas avaliações atuariais, bem como minimizar os impactos decorrentes da mudança de taxa de custeio desse benefício motivada pela alteração da massa de participantes.

**b) Fonte de custeio:** Constituído a partir de contribuições normais vertidas pelos participantes e pelos patrocinadores, de acordo com o Plano de Custeio Anual.

**c) Eventos ou riscos associados:** por ser uma massa de participantes em expansão, as características do grupo ainda estão em constante mudança, gerando possíveis oscilações no custeio do Benefício de Sobrevivência do Assistido (BSA). Associado a isso, por se tratar de um benefício de extenso prazo até sua concessão, o custeio é mais sensível às mudanças econômicas, financeiras e demográficas.

### 8.3 Fundo Administrativo

Devido ao saldo a descoberto apresentado pelo Fundo Administrativo, não será realizado o registro de participação nos Planos de Benefícios deste fundo até que ele se torne superavitário.

O resultado descoberto (negativo) acumulado do PGA da entidade está demonstrado a seguir:

Valores em R\$ mil		
Descrição	2025	2024
<b>Fundo Administrativo Descoberto</b>	<b>(8.815)</b>	<b>(11.808)</b>
<b>Ativos</b>	<b>11.594</b>	<b>8.513</b>
<b>Exigível Operacional Administrativo</b>	<b>(20.409)</b>	<b>(20.321)</b>
Contas a Pagar	(409)	(321)
Antecipação de Contribuições de Patrocinadores	(20.000)	(20.000)

## 9. CUSTEIO ADMINISTRATIVO

As despesas administrativas são custeadas por meio de Taxa de Carregamento, proveniente das contribuições previdenciais dos participantes e patrocinadores, conforme determinam os regulamentos dos Planos SCPREV e SCPREV MAIS. Ainda para cobertura das despesas, a Entidade possui receitas provenientes de seguradora referentes às contribuições de cobertura de risco, conforme valores destacados no item 4.

Valores em R\$ mil		
Descrição	2025	2024
<b>Fonte de Recursos Administrativa</b> (a)	<b>7.096</b>	<b>4.774</b>
Custeio Previdencial	5.567	3.986
Receitas Diretas	1.526	788
Outras Receitas	3	-
<b>Despesa Administrativa</b> (b)	<b>(5.349)</b>	<b>(4.429)</b>
Pessoal e Encargos	(3.631)	(3.019)
Treinamentos e Viagens	(89)	(70)
Serviços de terceiros	(934)	(812)
Despesas Gerais e Depreciações	(271)	(240)
Tributos	(424)	(288)
<b>Fluxo dos Investimentos</b> (d)	<b>1.246</b>	<b>817</b>
<b>(=) Resultado Administrativo</b> (e)	<b>2.993</b>	<b>1.162</b>

### a) Fonte de Recursos Administrativos

O custeio administrativo da SCPREV conta com o repasse de contribuições administrativas (taxa de carregamento) vertidas do Plano SCPREV para o PGA, no percentual de 7% aplicado sobre as contribuições normais. Para o Plano SCPREV MAIS, a taxa de carregamento, no percentual de 7%, é aplicada sobre as contribuições normais e facultativas

advindas do previdenciário. Esse custeio administrativo está previsto nos planos de custeio dos respectivos planos de benefícios, sendo transferidos R\$ 5.567 mil em 2025 e R\$ 3.986 mil em 2024. Outra fonte é a receita direta proveniente da seguradora nos valores de R\$ 1.527 mil em 2025 e R\$ 788 mil em 2024.

#### b) Despesas Administrativas

As despesas administrativas são elaboradas pela Diretoria Executiva e aprovadas em orçamento pelo Conselho Deliberativo, sendo acompanhadas durante o exercício pelo Conselho Fiscal. A alocação das despesas administrativas por plano de benefícios utiliza como critério de rateio a proporcionalidade composta pelo conjunto do Patrimônio, quantidade de participantes e tempo de trabalho por colaborador em cada plano.

#### c) Fluxo dos Investimentos

Refere-se à rentabilidade dos recursos financeiros repassados pelo Estado como antecipação de contribuição administrativa, os quais estão aplicados no mercado financeiro.

#### d) Resultado da Gestão Administrativa

As fontes de custeio administrativas nos exercícios de 2025 e 2024 foram maiores que as despesas, ocasionando um resultado positivo e, conseqüentemente, reduzindo o saldo Fundo Administrativo Descoberto (negativo).

## 10. ASPECTOS TRIBUTÁRIOS

Os valores referentes ao PIS e à COFINS são calculados mensalmente, de acordo com as alíquotas de 0,65% e 4,00%, respectivamente, sobre o somatório das receitas administrativas da Entidade e o resultado das aplicações do Fundo Administrativo, conforme Instrução Normativa RFB nº 2.121/2022.

As EFPC estão isentas de Imposto de Renda Pessoa Jurídica (IRPJ) desde janeiro de 2005, de acordo com a Lei nº 11.153, de 29/12/2004.

A Taxa de Fiscalização e Controle da Previdência Complementar (TAFIC) é calculada com base nos recursos garantidores de cada plano de benefício administrado pela Entidade. O seu recolhimento à Previc é quadrimestral, de acordo com a Resolução Previc nº 23/2023.

## 11. AJUSTES E ELIMINAÇÕES DE CONSOLIDAÇÕES

Os ajustes e eliminações necessários à consolidação das Demonstrações Contábeis foram realizados de acordo com as Normas Brasileiras de Contabilidade e o item VI do art. 188 da Resolução Previc nº 23, de 2023.

No processo de consolidação das demonstrações contábeis de 2025 da SCPREV, foram realizadas as seguintes eliminações:

Valores em R\$ mil

CONSOLIDAÇÃO	2025		2024	
	ATIVO	PASSIVO	ATIVO	PASSIVO
	Contribuições para Custeio a Receber	Valores a Repassar PGA	Contribuições para Custeio a Receber	Valores a Repassar PGA
SCPREV	-	(898)	-	(560)
SCPREV MAIS	-	(80)	-	(14)
PGA	978	-	574	-
OPERAÇÕES COMUNS	(978)	978	(574)	574
<b>CONSOLIDADO</b>	-	-	-	-

## 12. TRANSAÇÕES COM PARTES RELACIONADAS

Nos exercícios findos em 31 de dezembro de 2025 e de 2024, a SCPREV não possuía transações em aberto com seus participantes elegíveis ao Plano de Aposentadorias. Em relação ao Patrocinador, a SCPREV possui parte relacionada com o Patrocinador Estado de Santa Catarina referente a adiantamento de contribuições ao Plano de Gestão Administrativa:

Valores em R\$ mil

Descrição	2025	2024
<b>PARTES RELACIONADAS</b>	<b>20.000</b>	<b>20.000</b>
<b>Antecipação de Contribuição Patrocinadores</b>	<b>20.000</b>	<b>20.000</b>
Governo do Estado de Santa Catarina	20.000	20.000

## 13. FATOS RELEVANTES

Em 16/01/2025, foi divulgada a Lei Complementar nº 214, que institui o imposto sobre bens e serviços (IBS), a contribuição social sobre bens e serviços (CBS) e o imposto seletivo (IS), além de criar o comitê gestor do IBS e alterar a legislação tributária, com vigência a partir de 01/01/2026.

Conforme disposto no inciso IX do art. 26 da referida Lei Complementar, as entidades de previdência complementar fechadas, constituídas de acordo com a Lei Complementar nº 109/2001, não são consideradas contribuintes do IBS e da CBS.

Adicionalmente, informamos que estamos aguardando a publicação do regulamento referente a esta nota explicativa, o que poderá trazer maiores esclarecimentos e orientações sobre a aplicação das novas normas tributárias.

## 14. EVENTOS SUBSEQUENTES

Em 18/11/2025, a Previc publicou a Portaria Previc nº 1.071, que altera os Anexos I, II e III da Resolução Previc nº 23, de 14/08/2023. Essa portaria promove inclusões, alterações e a inibição da utilização de determinadas rubricas na estrutura contábil padrão aplicável às Entidades Fechadas de Previdência Complementar. Além disso, estabelece o tratamento contábil a ser aplicado às contas descontinuadas e orientações para reclassificações de saldos existentes.

Em 16/12/2025, foi publicada a Resolução Previc nº 26, que dispõe sobre alterações e atualizações na regulamentação aplicável às Entidades Fechadas de Previdência Complementar – EFPC alterando também a Resolução Previc nº 23, de 14/08/2023. Na sequência algumas das alterações previstas no normativo, sendo elas: alteração da data de adaptação dos regulamentos do planos de benefícios estabelecidos na Resolução CNPC nº 50/2022 para 31/12/2026, definição dos itens que devem ser disponibilizados no sítio eletrônico da entidade relativamente ao PGA, ajustes nas reavaliações de imóveis, possibilidade de aquisição de imóveis de uso próprio com recursos do PGA, padronização das Notas Explicativas às Demonstrações contábeis, clareza e ajustes nas definições e regras de investimentos atendendo as normas vigentes, inclusões de documentos a serem enviados à Previc no fechamento do exercício, adequações e definições de novos procedimentos a serem adotados para as entidades classificadas nos segmentos S1 e S2, entre outras alterações.

As alterações introduzidas pela Portaria Previc nº 1.071/2025 e Resolução Previc 26/2025, passam a produzir efeitos a partir de 01/01/2026, não impactando diretamente nos saldos e registros contábeis reconhecidos nas Demonstrações Contábeis relativas ao exercício findo em 31/12/2025.

A Entidade tomou as medidas necessárias para adequar seus sistemas, controles e procedimentos contábeis, garantindo a correta adoção da nova estrutura contábil a partir do exercício de 2026, em conformidade com a regulamentação vigente.

Florianópolis, *data da assinatura digital.*

*Célio Peres*

*Carlos Augusto Alperstedt*

**CÉLIO PERES**  
Diretor Presidente  
CPF: 654.645.759-87

**CARLOS AUGUSTO ALPERSTEDT NETO**  
Diretor de Investimentos  
CPF: 560.505.269-15

*JULIO CESAR MEDEIROS PASQUALETO*

**JÚLIO CÉSAR MEDEIROS PASQUALETO**  
Contador-CRC/RS nº 047048/O-0  
CPF: 484.111.400-91

## Balanço-2025-SCPREV\_10\_03\_26.pdf

Documento número #0c710361-222d-4906-81ab-a416acc44e9e

Hash do documento original (SHA256): 1c1818bc841fca6e7fd0034476d86b8d90b33ef9aee71aa00b09e490845894ac

### Assinaturas

✓ **Célio Peres**

CPF: 654.645.759-87

Assinou em 10 mar 2026 às 18:15:30

Célio Peres

Célio Peres

✓ **Carlos Augusto Alperstedt Neto**

CPF: 560.505.269-15

Assinou em 10 mar 2026 às 18:16:06

Carlos Augusto Alperstedt

Carlos Augusto Alperstedt Neto

✓ **JULIO CESAR MEDEIROS PASQUALETO**

CPF: 484.111.400-91

Assinou em 10 mar 2026 às 18:57:52

JULIO CESAR MEDEIROS PASQ

JULIO CESAR MEDEIROS PASQUALETO

### Log

- 10 mar 2026, 18:07:15 Operador com email s.administrativo@scprev.com.br na Conta 1a76ba08-ba5c-4cf-d-be4d-ae372bc1799d criou este documento número 0c710361-222d-4906-81ab-a416acc44e9e. Data limite para assinatura do documento: 09 de abril de 2026 (18:07). Finalização automática após a última assinatura: habilitada. Idioma: Português brasileiro.
- 10 mar 2026, 18:13:27 Operador com email s.administrativo@scprev.com.br na Conta 1a76ba08-ba5c-4cf-d-be4d-ae372bc1799d alterou o processo de assinatura. Data limite para assinatura do documento: 10 de abril de 2026 (13:50).
- 10 mar 2026, 18:13:27 Operador com email s.administrativo@scprev.com.br na Conta 1a76ba08-ba5c-4cf-d-be4d-ae372bc1799d adicionou à Lista de Assinatura: julio.pasqualeto@prpsolucoes.com.br para assinar, via E-mail.
- Pontos de autenticação: Token via E-mail; Nome Completo; CPF; endereço de IP; Assinatura manuscrita. Dados informados pelo Operador para validação do signatário: nome completo JULIO CESAR MEDEIROS PASQUALETO e CPF 484.111.400-91.

- 
- 10 mar 2026, 18:13:27 Operador com email s.administrativo@scprev.com.br na Conta 1a76ba08-ba5c-4cfd-be4d-ae372bc1799d adicionou à Lista de Assinatura: carlos.augusto@scprev.com.br para assinar, via E-mail.
- Pontos de autenticação: Token via E-mail; Nome Completo; CPF; endereço de IP; Assinatura manuscrita. Dados informados pelo Operador para validação do signatário: nome completo Carlos Augusto Alperstedt Neto.
- 10 mar 2026, 18:13:27 Operador com email s.administrativo@scprev.com.br na Conta 1a76ba08-ba5c-4cfd-be4d-ae372bc1799d adicionou à Lista de Assinatura: celio@scprev.com.br para assinar, via E-mail.
- Pontos de autenticação: Token via E-mail; Nome Completo; CPF; endereço de IP; Assinatura manuscrita. Dados informados pelo Operador para validação do signatário: nome completo Célio Peres e CPF 654.645.759-87.
- 10 mar 2026, 18:15:30 Célio Peres assinou. Pontos de autenticação: Token via E-mail celio@scprev.com.br. CPF informado: 654.645.759-87. Assinatura manuscrita com hash SHA256 prefixo fd1c9b(...), vide anexo manuscript\_10 mar 2026, 18-14-57.png. IP: 200.19.200.112. Componente de assinatura versão 1.1401.0 disponibilizado em <https://app.clicksign.com>.
- 10 mar 2026, 18:16:06 Carlos Augusto Alperstedt Neto assinou. Pontos de autenticação: Token via E-mail carlos.augusto@scprev.com.br. CPF informado: 560.505.269-15. Assinatura manuscrita com hash SHA256 prefixo 77f1d2(...), vide anexo manuscript\_10 mar 2026, 18-01-51.png. IP: 200.19.200.111. Localização compartilhada pelo dispositivo eletrônico: latitude -27.5926629724825 e longitude -48.54516845618006. URL para abrir a localização no mapa: <https://app.clicksign.com/location>. Componente de assinatura versão 1.1401.0 disponibilizado em <https://app.clicksign.com>.
- 10 mar 2026, 18:57:52 JULIO CESAR MEDEIROS PASQUALETO assinou. Pontos de autenticação: Token via E-mail julio.pasqualetto@prpsolucoes.com.br. CPF informado: 484.111.400-91. Assinatura manuscrita com hash SHA256 prefixo d0d8eb(...), vide anexo manuscript\_10 mar 2026, 18-57-01.png. IP: 149.19.165.211. Componente de assinatura versão 1.1401.0 disponibilizado em <https://app.clicksign.com>.
- 10 mar 2026, 18:57:52 Processo de assinatura finalizado automaticamente. Motivo: finalização automática após a última assinatura habilitada. Processo de assinatura concluído para o documento número 0c710361-222d-4906-81ab-a416acc44e9e.
- 



## Documento assinado com validade jurídica.

Para conferir a validade, acesse <https://www.clicksign.com/validador> e utilize a senha gerada pelos signatários ou envie este arquivo em PDF.

As assinaturas digitais e eletrônicas têm validade jurídica prevista na Medida Provisória nº. 2200-2 / 2001

Este Log é exclusivo e deve ser considerado parte do documento nº 0c710361-222d-4906-81ab-a416acc44e9e, com os efeitos prescritos nos Termos de Uso da Clicksign, disponível em [www.clicksign.com](http://www.clicksign.com).

## Anexos

### Célio Peres

Assinou o documento em 10 mar 2026 às 18:15:30

#### ASSINATURA MANUSCRITA

Assinatura manuscrita com hash SHA256 prefixo fd1c9b(...)



The image shows a handwritten signature 'Célio Peres' in black ink. Overlaid on the signature is a semi-transparent digital stamp. The stamp contains the text 'CIE' in large letters, followed by 'REPRODUÇÃO PROIBIDA' and the date '10/03/2026 18:15:30'. The entire signature and stamp are enclosed in a dashed rectangular border.

Célio Peres  
manuscript\_10 mar 2026, 18-14-57.png

## Carlos Augusto Alperstedt Neto

Assinou o documento em 10 mar 2026 às 18:16:06

### ASSINATURA MANUSCRITA

Assinatura manuscrita com hash SHA256 prefixo 77f1d2(...)



Handwritten signature of Carlos Augusto Alperstedt Neto. A digital stamp is overlaid on the signature, containing the text: 'PRODUCIDA', '10/03/2026 18:16:06', and the Clicksign logo.

Carlos Augusto Alperstedt Neto  
manuscript\_10 mar 2026, 18-01-51.png

## JULIO CESAR MEDEIROS PASQUALETO

Assinou o documento em 10 mar 2026 às 18:57:52

### ASSINATURA MANUSCRITA

Assinatura manuscrita com hash SHA256 prefixo d0d8eb(...)



Handwritten signature of Julio Cesar Medeiros Pasqualeto. A digital stamp is overlaid on the signature, containing the text: 'PRODUCIDA', '10/03/2026 18:57:52', and the Clicksign logo.

JULIO CESAR MEDEIROS PASQUALETO  
manuscript\_10 mar 2026, 18-57-01.png

**FUNDAÇÃO DE PREVIDÊNCIA COMPLEMENTAR  
DO ESTADO DE SANTA CATARINA - SCPREV**

**FLORIANÓPOLIS - SC**

**RELATÓRIO DE AUDITORIA Nº 01/2026**  
(Demonstrações Contábeis em 31 de dezembro  
de 2025 e 2024)

**FUNDAÇÃO DE PREVIDÊNCIA COMPLEMENTAR DO ESTADO DE SANTA CATARINA -  
SCPREV**

**DEMONSTRAÇÕES FINANCEIRAS EM 31 DE DEZEMBRO DE 2025 E 2024**

**(Valores expressos em reais)**

**CONTEÚDO**

Relatório dos Auditores Independentes sobre as demonstrações financeiras.

Balanco Patrimonial

Demonstrações do resultado

Demonstração das Mutações do Patrimônio Líquido

Demonstração dos fluxos de caixa

Notas explicativas da Administração às demonstrações financeiras.

  
**Bazzaneze** &  
Auditores Independentes S/S

D e s d e 1 9 9 1

## RELATÓRIO DOS AUDITORES INDEPENDENTES SOBRE AS DEMONSTRAÇÕES CONTÁBEIS

Aos Diretores e Conselheiros da  
**FUNDAÇÃO DE PREVIDÊNCIA COMPLEMENTAR DO ESTADO DE SANTA CATARINA - SCPREV**  
Rua Emílio Blum, nº131, Torre B, 5º andar, sala 506  
Florianópolis/SC CEP 88.020-010

### Opinião

Examinamos as demonstrações contábeis da **FUNDAÇÃO DE PREVIDÊNCIA COMPLEMENTAR DO ESTADO DE SANTA CATARINA - SCPREV** (“ENTIDADE”), que compreendem o balanço patrimonial em 31 de dezembro de 2025 e as respectivas demonstrações das mutações do patrimônio social, do plano de gestão administrativa, do ativo líquido por plano de benefícios, da mutação do ativo líquido por plano de benefício e das provisões técnicas do plano de benefícios, para o exercício findo nessa data, bem como as correspondentes notas explicativas, incluindo o resumo das principais políticas contábeis.

Em nossa opinião, as demonstrações contábeis acima referidas apresentam adequadamente, em todos os aspectos relevantes, a posição patrimonial e financeira da **FUNDAÇÃO DE PREVIDÊNCIA COMPLEMENTAR DO ESTADO DE SANTA CATARINA - SCPREV**, em 31 de dezembro de 2025 e o desempenho de suas operações para o exercício findo nessa data, de acordo com as práticas contábeis adotadas no Brasil aplicáveis às Entidades reguladas pelo Conselho Nacional de Previdência Complementar - CNPC.

### Base para opinião

Nossa auditoria foi conduzida de acordo com as normas brasileiras e internacionais de auditoria. Nossas responsabilidades, em conformidade com tais normas, estão descritas na seção a seguir intitulada “Responsabilidades do auditor pela auditoria das demonstrações contábeis”. Somos independentes em relação à **Entidade**, de acordo com os princípios éticos relevantes previstos no Código de Ética Profissional do Contador e nas normas profissionais emitidas pelo Conselho Federal de Contabilidade, e cumprimos com as demais responsabilidades éticas de acordo com essas normas. Acreditamos que a evidência de auditoria obtida é suficiente e apropriada para fundamentar nossa opinião.

### Outros assuntos

As demonstrações contábeis da **FUNDAÇÃO DE PREVIDÊNCIA COMPLEMENTAR DO ESTADO DE SANTA CATARINA - SCPREV** para o exercício findo em 31 de dezembro de 2024, apresentadas para fins de comparação, foram anteriormente auditadas por nós, com emissão do relatório em 11 de março de 2025 contendo opinião sem modificação sobre essas demonstrações contábeis.

## **Responsabilidades da administração e da governança pelas demonstrações contábeis**

A administração é responsável pela elaboração e adequada apresentação das demonstrações contábeis de acordo com as práticas contábeis adotadas no Brasil aplicáveis às Entidades reguladas pelo Conselho Nacional de Previdência Complementar - CNPC e pelos controles internos que ela determinou como necessários para permitir a elaboração de demonstrações contábeis livres de distorção relevante, independentemente se causada por fraude ou erro.

Na elaboração das demonstrações contábeis, a administração é responsável pela avaliação da capacidade da FUNDAÇÃO DE PREVIDÊNCIA COMPLEMENTAR DO ESTADO DE SANTA CATARINA - SCPREV continuar operando, divulgando, quando aplicável, os assuntos relacionados com a sua continuidade operacional e o uso dessa base contábil na elaboração das demonstrações contábeis, a não ser que a administração pretenda liquidar a Entidade, ou cessar suas operações, ou não tenha nenhuma alternativa realista para evitar o encerramento das operações.

Os responsáveis pela governança da Entidade são aqueles com responsabilidade pela supervisão do processo de elaboração das demonstrações contábeis.

## **Responsabilidades do auditor pela auditoria das demonstrações contábeis**

Nossos objetivos são obter segurança razoável de que as demonstrações contábeis individuais e consolidadas, tomadas em conjunto, estão livres de distorção relevante, independentemente se causada por fraude ou erro, e emitir relatório de auditoria contendo nossa opinião. Segurança razoável é um alto nível de segurança, mas não uma garantia de que a auditoria realizada de acordo com as normas brasileiras e internacionais de auditoria sempre detectam as eventuais distorções relevantes existentes. As distorções podem ser decorrentes de fraude ou erro e são consideradas relevantes quando, individualmente ou em conjunto, possam influenciar, dentro de uma perspectiva razoável, as decisões econômicas dos usuários tomadas com base nas referidas demonstrações contábeis.

Como parte da auditoria realizada de acordo com as normas brasileiras e internacionais de auditoria, exercemos julgamento profissional e mantemos ceticismo profissional ao longo da auditoria. Além disso:

- Identificamos e avaliamos os riscos de distorção relevante nas demonstrações contábeis, individuais e consolidadas, independentemente se causada por fraude ou erro, planejamos e executamos procedimentos de auditoria em resposta a tais riscos, bem como obtemos evidência de auditoria apropriada e suficiente para fundamentar nossa opinião. O risco de não detecção de distorção relevante resultante de fraude é maior do que o proveniente de erro, já que a fraude pode envolver o ato de burlar os controles internos, conluio, falsificação, omissão ou representações falsas intencionais.

- Obtemos entendimento dos controles internos relevantes para a auditoria para planejarmos procedimentos de auditoria apropriados às circunstâncias, mas, não, com o objetivo de expressarmos opinião sobre a eficácia dos controles internos da Entidade.
- Avaliamos a adequação das políticas contábeis utilizadas e a razoabilidade das estimativas contábeis e respectivas divulgações feitas pela administração.
- Concluimos sobre a adequação do uso, pela administração, da base contábil de continuidade operacional e, com base nas evidências de auditoria obtidas, se existe incerteza relevante em relação a eventos ou condições que possam levantar dúvida significativa em relação à capacidade de continuidade operacional da Entidade. Se concluirmos que existe incerteza relevante, devemos chamar atenção em nosso relatório de auditoria para as respectivas divulgações nas demonstrações contábeis individuais e consolidadas ou incluir modificação em nossa opinião, se as divulgações forem inadequadas. Nossas conclusões estão fundamentadas nas evidências de auditoria obtidas até a data de nosso relatório. Todavia, eventos ou condições futuras podem levar a Entidade a não mais se manter em continuidade operacional.
- Avaliamos a apresentação geral, a estrutura e o conteúdo das demonstrações contábeis, inclusive as divulgações e se as demonstrações contábeis individuais e consolidadas representam as correspondentes transações e os eventos de maneira compatível com o objetivo de apresentação adequada.

Comunicamo-nos com os responsáveis pela governança a respeito, entre outros aspectos, do alcance planejado, da época da auditoria e das constatações significativas de auditoria, inclusive as eventuais deficiências significativas nos controles internos que identificamos durante nossos trabalhos

Audidores Independentes S/S

Curitiba (PR), 11 de março de 2026.

*Bazzaneze Auditores Independentes S.S.:*  
BAZZANEZE AUDITORES INDEPENDENTES S/S  
CRC-PR Nº 3.942/O-6  
CVM 519/3

*Maria da Glória Cruz de Souza*  
MARIA DA GLORIA CRUZ DE SOUZA  
CRC-RJ Nº 087212/O-5  
CNAI Nº 3531

*Ediclei Cavalheiro de Ávila*  
EDICLEI CAVALHEIRO DE ÁVILA  
CRC-PR Nº 057250/O-9  
CNAI Nº 5344

**FUNDAÇÃO DE PREVIDÊNCIA COMPLEMENTAR DO ESTADO DE SANTA  
CATARINA – SCPREV**

**Florianópolis – SC**

**RELATÓRIO CIRCUNSTANCIADO Nº 02/2026**

(Relatório Circunstanciado de Auditoria referente ao exame das  
Demonstrações Contábeis do exercício findo em 31 de dezembro de  
2025)

Curitiba (PR), 06 de março de 2026.

À

**FUNDAÇÃO DE PREVIDÊNCIA COMPLEMENTAR DO ESTADO DE SANTA CATARINA – SCPREV.**

Rua Emílio Blum, 131 – Torre B / Sala 506, Centro  
Florianópolis – SC, CEP 88020-10.

Prezado Senhores, (as).

Consoante os termos de nossa carta-proposta, cujo objeto principal é a revisão contábil da SCPREV, ao exercício de 2025, apresentamos nas páginas seguintes nosso relatório contendo comentários sobre as áreas de balanço e pontos de controle internos, que em nosso entendimento, devem ser revistos pela administração com o objetivo de aprimorar as escriturações contábeis.

Para maior facilidade de entendimento, dividimos nosso relatório em três partes, a saber:

**I. CONSIDERAÇÕES PRELIMINARES**

**II. ESCOPO DA AUDITORIA E COMENTÁRIOS SOBRE CONTROLES FINANCEIROS**

**III. CONSIDERAÇÕES FINAIS**

Aproveitamos a oportunidade para agradecer a atenção que nos foi dispensada pelos funcionários e colaboradores com quem mantivemos contatos.

Cordialmente,

*Bazzaneze Auditores Independentes S.S.:*  
BAZZANEZE AUDITORES INDEPENDENTES S/S  
CRC/PR 3.942/O-6  
CVM 519/3

*Maria Glória Souza*  
Contadora, MARIA DA GLORIA CRUZ DE SOUZA  
CRC/RJ Nº 087212/O-5  
CNAI Nº 3531

*Ediclei Cavaleiro de Ávila*  
Contador, EDICLEI CAVALHEIRO DE ÁVILA  
CRC/PR 057250/O-9  
CNAI 5344

## Sumário

<b>I. CONSIDERAÇÕES PRELIMINARES</b> .....	5
<b>II. ESCOPO DA AUDITORIA E COMENTÁRIOS SOBRE CONTROLES INTERNOS</b> .....	6
<b>ATIVO</b> .....	6
<b>01. CAIXA E EQUIVALENTES DE CAIXA</b> .....	6
<b>02. GESTÃO PREVIDENCIAL</b> .....	7
<b>03. GESTÃO ADMINISTRATIVA</b> .....	8
<b>04. INVESTIMENTOS</b> .....	8
<b>05. IMOBILIZADO</b> .....	11
<b>06. INTANGÍVEL</b> .....	12
<b>PASSIVO</b> .....	13
<b>07. GESTÃO PREVIDENCIAL</b> .....	13
<b>08. GESTÃO ADMINISTRATIVA</b> .....	14
<b>09. PATRIMÔNIO LÍQUIDO</b> .....	15
<b>RESULTADO</b> .....	16
<b>10. GESTÃO PREVIDENCIAL - ADIÇÕES</b> .....	17
<b>11. DEDUÇÕES</b> .....	18
<b>12. CONTRIBUIÇÕES REEMBOLSOS</b> .....	19
<b>13. FLUXO DOS INVESTIMENTOS</b> .....	20
<b>14. CONSTITUIÇÃO/REVERSÃO DE PROVISÕES MATEMÁTICAS</b> .....	21
<b>15. CONSTITUIÇÃO/REVERSÃO DE FUNDOS PREVIDENCIAIS</b> .....	21
<b>16. GESTÃO ADMINISTRATIVA - RECEITAS</b> .....	22
<b>17. GESTÃO ADMINISTRATIVA - DESPESAS</b> .....	23
<b>18. CONSTITUIÇÃO DE RESERVA DE FUNDOS</b> .....	25
<b>19. FLUXO DOS INVESTIMENTOS</b> .....	26
<b>20. ASPECTOS TRIBUTÁRIO</b> .....	27
<b>20.1 RECOLHIMENTO DO PIS E COFINS</b> .....	27
<b>20.2 DECLARAÇÃO DE DÉBITOS E CRÉDITOS FEDERAIS – DCTF</b> .....	27
<b>20.3 ESCRITURAÇÃO FISCAL DIGITAL – EFD CONTRIBUIÇÕES</b> .....	27
<b>21. REVISÃO ATUARIAL</b> .....	27
<b>III. CONSIDERAÇÕES FINAIS</b> .....	29

## **I. CONSIDERAÇÕES PRELIMINARES**

O presente Relatório Circunstanciado refere-se à Auditoria Externa realizada no âmbito da SCPREV, em conformidade com as disposições legais, regulamentares e contratuais aplicáveis, bem como em observância às Normas Brasileiras de Contabilidade e quando aplicável, nas normas emitidas por órgãos reguladores.

A auditoria teve como objetivo obter segurança razoável de que as informações contábeis do período compreendido entre 01/01/2025 e 31/12/2025 estão livres de distorções relevantes, independentemente se causadas por fraude ou erro, bem como avaliar a adequação e a eficácia dos controles internos relacionados à elaboração e apresentação dessas demonstrações.

Os trabalhos foram conduzidos em conformidade com os princípios fundamentais da ética profissional, incluindo independência, objetividade, competência técnica e devido zelo, assegurando a observância dos requisitos previstos no Código de Ética Profissional do Contador e nas NBC TAs aplicáveis.

O escopo da auditoria contemplou a análise de documentos contábeis, registros financeiros, contratos, processos e demais informações consideradas relevantes para a formação da opinião do auditor. Foram aplicados procedimentos técnicos de auditoria, tais como testes substantivos, testes de controles, análises comparativas, sempre com base em técnicas reconhecidas e aceitas profissionalmente.

Este relatório, de caráter circunstanciado, apresenta de forma clara e fundamentada as constatações, análises e recomendações decorrentes dos exames realizados.

## II. ESCOPO DA AUDITORIA E COMENTÁRIOS SOBRE CONTROLES INTERNOS

### ATIVO

O ativo representa o conjunto de bens e direitos controlados pela entidade, decorrentes de eventos passados, dos quais se espera a geração de benefícios econômicos futuros. De forma geral, evidencia a aplicação dos recursos da entidade em itens necessários à condução de suas operações, à execução de suas atividades e à manutenção de sua continuidade operacional.

Nesse contexto, o ativo compreende, substancialmente, caixa e equivalentes de caixa, gestão previdencial, gestão administrativa, investimentos, imobilizado, intangível.

#### 01. CAIXA E EQUIVALENTES DE CAIXA

As disponibilidades estão representadas por recursos financeiros com liquidez imediata disponíveis para a utilização da entidade.

As contas estão segregadas em banco conta movimento. O ativo apresenta a seguinte composição em 31/12/2025:

##### CAIXA E EQUIVALENTES DE CAIXA

	31/12/2025	31/12/2024
<b>(A) Bancos Conta Movimento</b>		
BANCO DO BRASIL 6230-8	-	-
BANCO DO BRASIL 6720 PLANO	46.386,44	2.600,98
BANCO DO BRASIL 6917 PLANO SCPREV MAIS	166,86	-
BANCO DO BRASIL 6977-9 SCPREV CARTÃO PGTO	-	-
BANCO SANTANDER 13017668-6 PLANO SCPREV	-	-
BANCO SANTANDER 13017666-2 PGA	-	-
BANCO SANTANDER 13017670-3 PLANO SCPREV MAIS	-	-
<b>Total</b>	<b>46.553,30</b>	<b>2.600,98</b>

**Avaliação:**

Informamos que a rubrica Caixa e Equivalentes de Caixa foi objeto de avaliação no âmbito dos nossos trabalhos, tendo sido aplicados procedimentos de circularização junto às instituições financeiras, bem como a execução de testes substantivos considerados apropriados às circunstâncias. Tais procedimentos tiveram como objetivo a obtenção de evidência de auditoria suficiente e apropriada quanto à existência, integridade e adequada mensuração dos saldos apresentados nas demonstrações financeiras.

No âmbito dos procedimentos previamente definidos, não identificamos inconsistências ou divergências relevantes que demandassem apontamentos de controle interno, ajustes contábeis ou modificações em nosso relatório de opinião.

**02. GESTÃO PREVIDENCIAL**

A Gestão Previdencial está representada da seguinte forma em 31/12/2025:

<b>GESTÃO PREVIDENCIAL</b>	<b>31/12/2025</b>	<b>31/12/2024</b>
<b>(A) Patrocinador</b>		
CONTRIBUIÇÃO PATROCINADORA	4.747,78	-
<b>(B) Participantes</b>		
CONTRIBUIÇÃO PARTICIPANTES	4.822,78	-
<b>(C) Outros realizáveis</b>		
OUTROS VALORES A RECEBER	147,84	-
<b>Total</b>	<b>9.718,40</b>	<b>0,00</b>

**Avaliação:**

No que se refere à rubrica de gestão previdencial, referente as contas de contribuições de patrocinadora e participantes, assim como outros valores a receber, informamos que realizamos a avaliação dos saldos das contas na data-base de 31/12/2025. Bem como, a realização da análise dos relatórios e conciliações disponibilizados.

Com base no exposto acima, ressaltamos que não foram identificadas inconsistências ou divergências materiais passíveis de pontos de controles internos, ajustes contábeis ou modificações em nosso relatório de opinião.

### 03. GESTÃO ADMINISTRATIVA

A gestão administrativa está representada da seguinte forma em 31/12/2025:

<b>GESTÃO ADMINISTRATIVA</b>	<b>31/12/2025</b>	<b>31/12/2024</b>
<b>(A) Adiantamento a empregados</b>		
ADIANTAMENTO DE FÉRIAS	4.011,75	-
ADIANTAMENTO DE SALÁRIO	466,32	-
<b>Total</b>	<b>4.478,07</b>	<b>0,00</b>

#### **Avaliação:**

Informamos que, avaliamos as contas de gestão administrativa relacionadas aos adiantamentos de férias e salário em 31/12/2025. Bem como, a análise dos relatórios e conciliações financeira na data base analisada.

Baseando-se no exposto acima, não identificamos inconsistências ou divergências materiais passíveis de ajustes contábeis ou modificações em nosso relatório de opinião em 31/12/2025.

### 04. INVESTIMENTOS

Os investimentos apresentam a seguinte composição em 31/12/2025:

**INVESTIMENTOS**

	31/12/2025	31/12/2024
<b>(A) Fundos de renda fixa</b>		
BB PREVIDENCIA RENDA FIXA – FLUXO PGA	8.791,06	2.535,55
BB PREVIDENCIA RENDA FIXA – PERFIL PGA	1.652.541,40	571.958,47
BB PREVIDENCIA RENDA FIXA – PERFIL PLANO	9.069.178,38	1.360.605,69
BRADESCO FI REFERENCIADO DI PREMIUM	104.020.844,46	72.824.777,96
BRADESCO INSTITUCIONAL FI RF CRED PRIVADO-6130	48.956.198,08	43.792.598,04
BB PREVID RF IMA-B 5	81.898.993,69	47.792.583,69
BB PREVID IMA-B TP	6.329.065,38	7.106.375,34
SULAMÉRICA CREDITO ATIVO FI RENDA FIXA	81.842.806,36	36.354.810,13
SANTANDER FI IRF-M TÍTULOS PÚBLICOS RENDA FIXA	14.238.024,71	-
BRADESCO FI REFERENCIADO DI PREMIUM	4.642.763,96	4.191.020,96
SULAMERICA CREDITO ATIVO RENDA FIXA CPLP PGA	2.591.049,52	1.875.544,66
ITAU INSTITUCIONAL RENDA FIXA	49.318.852,74	8.864.274,94
BB PREVID RF PERFIL PLANO SCPREV MAIS	6.098.522,54	206.495,25
ITAÚ INSTITUCIONAL RENDA FIXA IMA-B 5 FIFCIC RL PGA	700.436,24	-
BB PREVID IMA-B TP PGA	70.512,48	-
BB RF CP AUTOMATICO	28.500,21	-
BTG PACTUAL TESOURO IPCA CURTO FI RF – PLANO SCPREV	28.857.946,50	-
BNP PARIBAS MATCH REFERENCIADA – PLANO SCPREV	26.159.913,22	-
BRADESCO INSTITUCIONAL FIC FI RENDA FIXA IMA-B 5	-	15.515.394,14
SANTANDER IMA B 5 PREM.	-	33.805.364,55
BB PREVID RF IMA-B 5	-	374.581,53
BB PREVID RF IRF MI	-	28.617.185,27
<b>(B) Fundo de ações</b>		
VKN – GBV ACONCÁGUA FIC FIA	5.265.421,95	4.014.242,24
GUEPARDO INST FIC FI AÇÕES	9.893.204,98	4.909.292,17
TARPON GT INSTI. AÇÕES	17.740.148,04	7.135.395,95
ITAU BDR NIVEL 1 AÇÕES FIC PGA	249.436,79	-
BRADESCO INSTITUCIONAL FIA BDR NIVEL 1 PGA	71.308,95	-

**(C) Fundo multimercado - FIM**

IB INSTITUCIONAL ACTIVE FIX FI MULTIMERCADO	49.016.585,15	43.005.749,78
ITAU INSTITUCIONAL JUROS E MOEDAS - PLANO SCPREV	10.829.442,18	-
TRÍGONO DELPHOS INCOME FIC FI AÇÕES	-	3.456.996,99
BB AÇÕES MIDCAPS	-	13.509,39
SANTANDER ACOES DIVIDENDOS FC	-	17.853,19
VINCI TOTAL RETURN INSTITUCIONAL FIA	-	66.093,74
TARPON GT INSTITUCIONAL FUNDO DE INVES. PGA	-	59.696,84

**(D) Fundo multimercado estruturado**

BNY MELLON ABSOLUTE VERTEX II FIC FIM	9.700.822,40	20.179.073,48
JGP STRATEGY ESTRUTURADO FIC F	8.910.757,71	3.246.787,73
KAPITALO K10 FIC MULTIMERCADO	7.736.839,81	4.610.795,86
ABSOLUTE VERTEX II FIC DE FIM PGA	192.509,19	376.949,80
KAPITALO K10 FC FI MULT - PGA	336.282,53	-
SPX NIMITZ ESTRUTURADO - PLANO SCPREV	7.623.688,26	-

**(D) Fundo investimento exterior - Sufixo**

ACCESS USA COMPANIES FIA INVES BNP PARIBAS	11.725.386,82	4.242.690,28
BB MM GLOBAL SELECT	7.397.896,25	7.296.122,03
ITAÚ INFLAÇÃO AMERICANA RENDA FIXA FIC	12.259.295,13	8.024.912,94

<b>Total</b>	<b>625.433.967,07</b>	<b>413.912.268,58</b>
--------------	-----------------------	-----------------------

**Avaliação:**

Relacionado a rubrica contábil de investimentos, referente as contas de aplicações financeiras, avaliamos os extratos bancários disponibilizados na respectiva data base analisada, bem como as respostas de circularização disponibilizadas por terceiros.

Dessa forma, considerando a natureza, composição e materialidade dos saldos apresentados, bem como a não relevância das variações identificadas dentro dos períodos analisados, concluímos que não é passível de menções neste relatório.

## 05. IMOBILIZADO

O ativo imobilizado é composto por bens e direitos destinados à manutenção das atividades operacionais da entidade, registrados ao custo de aquisição, deduzidos da depreciação e de eventuais perdas por redução ao valor recuperável, quando aplicável.

Em análises realizadas nas contas de imobilizado, verificamos que aproximadamente 90% do ativo imobilizado da entidade é composto por computadores, ventilador e refrigerador, móveis e utensílios e benfeitorias em imóveis de terceiros. Abaixo demonstramos a movimentação do custo no período de janeiro a dezembro de 2025.

<b>IMOBILIZADO</b>	<b>31/12/2025</b>	<b>31/12/2024</b>
<b>(A) Custo do Imobilizado</b>		
COMPUTADORES-CUSTO	109.921,34	87.115,35
VENTILADOR E REFRIGERADOR DE AR-CUSTO	6.100,00	6.100,00
MÓVEIS E UTENSÍLIOS-CUSTO	29.099,96	19.776,96
BENFEITORIAS EM IMÓVEIS DE TERCEIROS	9.030,00	-
<b>(B) (-) Depreciação Acumulada</b>		
(-) DEPRECIÇÃO ACUMULADA	(73.605,25)	(56.077,58)
(-) DEPRECIÇÃO ACUMULADA	(5.573,75)	(4.963,67)
(-) DEPRECIÇÃO ACUMULADA	(10.104,04)	(7.775,27)
(-) DEPRECIÇÃO BENFEITORIAS EM IMÓVEIS DE TERCEIROS	(102,58)	-
<b>Total</b>	<b>64.765,68</b>	<b>44.175,79</b>

### **Avaliação:**

No âmbito dos procedimentos realizados, foram avaliados os seguintes aspectos:

- Confronto dos controles patrimoniais com os saldos contábeis;
- Análise das aquisições realizadas em 2025;
- Recálculo da depreciação dos bens registrados;

Ressaltamos que, diante dos procedimentos aplicados não identificamos inconsistências ou divergências passíveis de pontos de controles internos, ajustes contábeis ou modificações em nosso relatório de opinião.

## 06. INTANGÍVEL

O ativo intangível é composto por bens e direitos destinados à manutenção das atividades operacionais da entidade, registrados ao custo de aquisição, deduzidos da amortização e de eventuais perdas por redução ao valor recuperável, quando aplicável.

Os ativos, apresentam a seguinte composição em 31/12/2025:

INTANGÍVEL	31/12/2025	31/12/2024
<b>(A) Bens Intangíveis</b>		
SOFTWARE - CUSTOS	224.631,44	223.431,44
<b>(B) Amortização - Bens Intangíveis</b>		
(-)SOFTWARE - DEPRECIACÃO	(221.782,00)	-
<b>Total</b>	<b>2.849,44</b>	<b>223.431,44</b>

### **Avaliação:**

Informamos que, no âmbito das nossas práticas contábeis e de conformidade, foram aplicados procedimentos detalhados de análise de completude das bases de ativos intangíveis.

Adicionalmente, foi realizado o recálculo da (-) amortização acumulada até a data de 31/12/2025, assegurando que os saldos apresentados reflitam de forma adequada a posição contábil da entidade.

Esses procedimentos visam garantir a consistência, a precisão e a confiabilidade das informações contábeis relativas aos ativos intangíveis, em conformidade com as normas aplicáveis.

Diante do exposto acima, ressaltamos que não identificamos

inconsistências ou divergências materiais passíveis de ajustes contábeis ou modificações em nosso relatório de opinião.

## PASSIVO

O passivo representa o conjunto de obrigações presentes da entidade, originadas de eventos passados, cuja liquidação deverá resultar na saída de recursos econômicos. Compreende, substancialmente, gestão previdencial, gestão administrativa e patrimônio líquido relacionados as atividades da entidade.

### 07. GESTÃO PREVIDENCIAL

A gestão previdencial está representada da seguinte forma em 31/12/2025:

<b>GESTÃO PREVIDENCIAL</b>	<b>31/12/2025</b>	<b>31/12/2024</b>
<b>(A) Retenções a recolher</b>		
IR A PAGAR	(2.644,83)	(66.652,76)
<b>(B) Valores a repassar</b>		
CRÉD. DIV. - REPASSE ICATU	(619.711,73)	(456.959,83)
<b>(C) Créditos diversos - valores a regularizar</b>		
C.DIV.-VL. ADIANTAMENTO DE CONTRIBUIÇÃO	(291,43)	(291,43)
C.DIV.-VL. A REG.- DEVOLUÇÃO ADESÃO AUTOMÁTICA	(8.445,11)	(7.767,81)
<b>Total</b>	<b>(631.093,10)</b>	<b>(531.671,83)</b>

#### **Avaliação:**

Realizamos a avaliação da rubrica gestão previdencial, de acordo com a representatividade das contas, retenções a recolher, valores a repassar e créditos diversos em 31/12/2025. Analisamos os relatórios e conciliações disponibilizadas pela auditada, bem como a aplicação de procedimentos substantivos de auditoria.

Diante do exposto acima, ressaltamos que, não identificamos inconsistências ou divergências materiais passíveis de menção neste relatório.

## 08. GESTÃO ADMINISTRATIVA

O grupo de gestão administrativa está representada da seguinte forma em 31/12/2025:

<b>GESTÃO ADMINISTRATIVA</b>	<b>31/12/2025</b>	<b>31/12/2024</b>
<b>(A) Salários e encargos sociais</b>		
INSS A RECOLHER	(50.906,26)	(33.120,37)
FGTS A RECOLHER	(9.964,02)	(8.002,28)
<b>(B) Provisões trabalhistas</b>		
PROVISÃO - FÉRIAS	(207.499,33)	(163.454,60)
<b>(C) Fornecedores</b>		
FORNEC. DE SERVIÇOS	(42.782,84)	(51.075,25)
<b>(D) Retenções a recolher</b>		
IRRF - CÓD. 0561 - TRAB.ASSALARIADO	(36.430,40)	(28.740,31)
IRRF - CÓD. 1708 - PJ	(1.317,87)	(936,80)
IRRF - CÓD. 6256	(15,92)	(15,92)
<b>(E) Pis/Cofins</b>		
PIS/COFINS/CSLL - CÓD. 5952 - LEI 10.833	(5.944,29)	(4.828,00)
PIS - CÓD. 4574	(7.552,11)	(4.245,13)
COFINS - CÓD. 7987	(46.474,53)	(26.123,86)
<b>(F) ISS</b>		
ISS A PAGAR	(106,38)	(89,76)
<b>(G) INSS</b>		
INSS AUTONOMOS/TERCEIROS	(468,09)	(394,96)
<b>(H) Antecipação de contribuições de patrocinadores</b>		
ANTECIPAÇÃO DE CONTRIBUIÇÕES DE PATROCINADORES	(20.000.000,00)	(20.000.000,00)
<b>Total</b>	<b>(20.409.462,04)</b>	<b>(20.321.027,24)</b>

### **Avaliação:**

Realizamos uma análise dentro da rubrica de gestão administrativa, conforme detalhado a seguir:

- Realização de testes documentais para verificar a existência e a validade das obrigações a pagar na data-base auditada.
- Análise dos saldos pendentes há longa data, com questionamentos à administração quanto à sua origem, natureza e expectativa de liquidação.

Diante do exposto acima, ressaltamos que, não identificamos inconsistências ou divergências materiais passíveis de ajustes contábeis ou modificações em nosso relatório de opinião.

## 09. PATRIMÔNIO LÍQUIDO

Os saldos referentes ao patrimônio líquido da entidade na data-base estão descritos a seguir:

### PATRIMÔNIO LÍQUIDO

	31/12/2025	31/12/2024
<b>(A) Capital social</b>		
SALDO DE CONTAS DOS ASSISTIDOS - CONSTITUÍDO	(1.670.458,35)	(764.559,82)
VALOR ATUAL DOS BENEFÍCIOS FUTUROS NÃO PROGRAMADOS - A	(15.458,70)	(28.445,76)
SALDO DE CONTAS - PARCELA PATROCINADOR(ES)/ INSTITUIDOR(	(117.583.114,44)	(74.969.105,38)
SALDO DE CONTAS - PARCELA CONSTITUÍDA PELOS PARTICIPANTE	(456.897.449,45)	(309.585.992,26)
SALDO DE CONTAS - PARCELA PARTICIPANTES PORTADA DE EFPC	(7.217.866,76)	(5.442.963,72)
SALDO DE CONTAS - PARCELA PARTICIPANTES PORTADA DE EAPC	(56.224,71)	(49.465,64)
COBERTURA BENEFÍCIO DE LONGEVIDADE	(148.822.547,60)	(102.187.618,67)
(-) VALOR ATUAL DAS CONTRIBUIÇÕES FUTURAS DOS PATROCINA	60.938.403,45	42.484.484,21
(-) VALOR ATUAL DAS CONTRIBUIÇÕES FUTURAS DOS PARTICIPAN	61.959.680,79	43.100.962,17
<b>(B) Fundos previdenciais</b>		
FUNDO DE RECURSOS NÃO RESGATADOS FRNR	(615.837,75)	(298.385,70)
FUNDO DE OSCILAÇÃO DE RISCOS - FOR	(3.356.280,15)	(2.352.410,43)
PLANO DE GESTÃO ADMINISTRATIVA	8.815.376,85	11.808.242,06
<b>Total</b>	<b>(604.521.776,82)</b>	<b>(398.285.258,94)</b>

### **Avaliação:**

Realizamos procedimentos de movimentação do patrimônio líquido em 31/12/2025. De modo a verificar e refletir as variações no período e fundamentá-las de acordo com as conclusões aplicáveis.

Conforme avaliação ao patrimônio líquido da SCPREV, apresentam suas demonstrações de forma adequada, estando suas premissas alinhadas às disposições legais vigentes. Dessa forma, não identificamos inconsistências ou divergências de natureza material que possam gerar pontos de atenção em controles internos, ajustes contábeis ou impactos em nosso relatório de opinião.

Em síntese, a apresentação do patrimônio líquido da SCPREV está em conformidade com os requisitos legais e contábeis aplicáveis.

## **RESULTADO**

Compreende substancialmente o grupo de contas de gestão previdencial – Adições, deduções, contribuições reembolsos, fluxo dos investimentos, constituição/reversão de provisões matemáticas, constituição/reversão de fundos previdenciais, gestão administrativa – receitas e despesas, fluxos dos investimentos – Positivo e negativo e constituição das reservas de fundos.

## 10. GESTÃO PREVIDENCIAL - ADIÇÕES

O grupo de contas da gestão previdencial - adições apresenta a seguinte composição em 31/12/2025:

### GESTÃO PREVIDENCIAL - ADIÇÕES

	31/12/2025	31/12/2024
<b>(A) Contribuições patronal</b>		
CONTRIBUIÇÃO SUBCONTA APOSENTADORIA	(31.145.784)	(21.839.776)
CONTRIBUIÇÃO SUBCONTA LONGEVIDADE	(3.554.793)	(3.024.213)
TAXA DE CARREGAMENTO	(2.757.949)	(1.976.497)
<b>(B) Regular</b>		
CONTRIBUIÇÃO BÁSICA APOSENTADORIA	(31.766.463)	(23.075.293)
CONTRIBUIÇÃO BÁSICA LONGEVIDADE	(3.645.710)	(3.089.167)
CONTRIBUIÇÃO BÁSICA COBERTURA ADICIONAL	(1.970.050)	(1.611.132)
TAXA DE CARREGAMENTO	(2.817.390)	(2.013.443)
<b>(C) Voluntária</b>		
VOLUNTÁRIA	(354.875)	(229.430)
VOLUNTÁRIA BEP	(72.176.156)	(33.535.929)
<b>(D) Contribuições normais</b>		
CONTRIBUIÇÃO BÁSICA APOSENTADORIA	(36.558)	(22.417)
CONTRIBUIÇÃO BÁSICA LONGEVIDADE	(4.542)	(3.196)
TAXA DE CARREGAMENTO	(3.335)	(2.081)
<b>(E) Contribuições de riscos terceirizados</b>		
CONTRIBUIÇÕES DE RISCOS TERCEIRIZADOS - PARTICIPANTES	(5.715.655)	(4.281.872)
<b>(F) Portabilidade</b>		
PREVIDÊNCIA COMPLEMENTAR FECHADA	(968.328)	(1.474.152)
<b>Gestão previdencial</b>	<b>(156.917.585)</b>	<b>(96.178.598)</b>

A gestão previdencial compreende, principalmente, os saldos decorrentes das contas contribuição patronal, regular, voluntária, contribuições normais, contribuições de riscos terceirizados e portabilidade.

**Avaliação:**

Informamos que, no curso de nossa auditoria, aplicamos procedimentos substantivos e analíticos sobre a rubrica contábil de gestão previdencial- adições. Após a execução dos trabalhos, não foram identificadas inconsistências ou divergências de natureza material que demandassem a emissão de pontos de controle interno, ajustes contábeis ou alterações em nosso relatório de opinião.

Ressaltamos que para as variações significativas, fundamentamos os respectivos entendimentos e conclusões aplicáveis.

**11. DEDUÇÕES**

As deduções apresentam a seguinte composição em 31/12/2025:

<b>DEDUÇÕES</b>	<b>31/12/2025</b>	<b>31/12/2024</b>
INVALIDEZ	16.529,18	430,77
SAQUE CONFORME REGULAMENTO	43.902,22	53.763,20
PENSÕES	31.480,76	56.436,02
RESGATE TOTAL	4.511.833,75	1.608.806,36
PREVIDÊNCIA COMPLEMENTAR FECHADA	2.396.213,59	1.727.300,62
REPASSE DE PRÊMIO DE RISCOS TERCEIRIZADOS	5.715.654,58	4.281.872,15
DEVOLUÇÃO ADESAO AUTOMATICA - PATROCINADOR	72.930,97	81.825,52
DEVOLUÇÃO ADESAO AUTOMATICA - PARTICIPANTE	82.397,48	100.803,31
<b>Total</b>	<b>12.870.943</b>	<b>7.911.238</b>

As deduções compreendem as contas de invalidez, saque regulamento, pensões, resgate total, previdência complementar fechada, repasse de prêmio de riscos terceirizados, devolução adesão automática – patrocinador e participante.

**Avaliação:**

Informamos que, no curso de nossa auditoria, aplicamos procedimentos substantivos e analíticos sobre a rubrica contábil

de deduções. Após a execução dos trabalhos, não foram identificadas inconsistências ou divergências de natureza material que demandassem a emissão de pontos de controle interno, ajustes contábeis ou alterações em nosso relatório de opinião.

Ressaltamos que para as variações significativas, fundamentamos os respectivos entendimentos e conclusões aplicáveis.

## 12. CONTRIBUIÇÕES REEMBOLSOS

A contribuição reembolso apresenta a seguinte composição em 31/12/2025, referente a taxa de carregamento:

CONTRIBUIÇÕES REEMBOLSOS	31/12/2025	31/12/2024
TAXA DE CARREGAMENTO	5.567.181	3.986.204
<b>Total</b>	<b>5.567.181</b>	<b>3.986.204</b>

### **Avaliação:**

Informamos que, no curso de nossa auditoria, aplicamos procedimentos substantivos e analíticos sobre a rubrica contábil de contribuições reembolsos. Após a execução dos trabalhos, não foram identificadas inconsistências ou divergências de natureza material que demandassem a emissão de pontos de controle interno, ajustes contábeis ou alterações em nosso relatório de opinião.

Ressaltamos que para as variações significativas, fundamentamos os respectivos entendimentos e conclusões aplicáveis.

### 13. FLUXO DOS INVESTIMENTOS

O fluxo dos investimentos apresenta a seguinte composição em 31/12/2025:

<b>FLUXO DOS INVESTIMENTOS</b>	<b>31/12/2025</b>	<b>31/12/2024</b>
Fluxo positivo dos investimentos	(63.956.396,46)	(30.537.099,51)
Fluxo positivo dos investimentos	(1.246.301,05)	(817.087,16)
<b>Total</b>	<b>(65.202.698)</b>	<b>(31.354.187)</b>

#### **Avaliação:**

Informamos que, no curso de nossa auditoria, aplicamos procedimentos substantivos e analíticos sobre a rubrica contábil de fluxo dos investimentos. Após a execução dos trabalhos, não foram identificadas inconsistências ou divergências de natureza material que demandassem a emissão de pontos de controle interno, ajustes contábeis ou alterações em nosso relatório de opinião.

Ressaltamos que para as variações significativas, fundamentamos os respectivos entendimentos e conclusões aplicáveis.

## 14. CONSTITUIÇÃO/REVERSÃO DE PROVISÕES MATEMÁTICAS

A constituição/reversão de provisões matemáticas apresentam a seguinte composição em 31/12/2025:

### CONSTITUIÇÃO/REVERSÃO DE PROVISÕES MATEMÁTICAS

	31/12/2025	31/12/2024
<b>(A) Constituições de provisões atuariais</b>		
BENEFÍCIOS CONCEDIDOS	192.600.039,83	107.100.783,40
BENEFÍCIOS A CONCEDER	46.634.928,93	14.076.316,90
BENEF.DE COBERT.LONG. A CONCEDER	(37.312.637,86)	(10.287.693,60)
<b>Total</b>	<b>201.922.331</b>	<b>110.889.407</b>

### **Avaliação:**

Informamos que, no curso de nossa auditoria, aplicamos procedimentos substantivos e analíticos sobre a rubrica contábil de constituição/reversão de provisões matemáticas. Após a execução dos trabalhos, não foram identificadas inconsistências ou divergências de natureza material que demandassem a emissão de pontos de controle interno, ajustes contábeis ou alterações em nosso relatório de opinião.

Ressaltamos que para as variações significativas, fundamentamos os respectivos entendimentos e conclusões aplicáveis.

## 15. CONSTITUIÇÃO/REVERSÃO DE FUNDOS PREVIDENCIAIS

A constituição/reversão de fundos previdenciais apresentam a seguinte composição em 31/12/2025:

### CONSTITUIÇÃO/REVERSÃO DE FUNDOS PREVIDENCIAIS

	31/12/2025	31/12/2024
Fundo Previdencial	1.321.321,77	1.229.631,71
<b>Total</b>	<b>1.321.322</b>	<b>1.229.632</b>

**Avaliação:**

Informamos que, no curso de nossa auditoria, aplicamos procedimentos substantivos e analíticos sobre a rubrica contábil de constituição/reversão de fundos previdenciais. Após a execução dos trabalhos, não foram identificadas inconsistências ou divergências de natureza material que demandassem a emissão de pontos de controle interno, ajustes contábeis ou alterações em nosso relatório de opinião.

Ressaltamos que para as variações significativas, fundamentamos os respectivos entendimentos e conclusões aplicáveis.

**16. GESTÃO ADMINISTRATIVA - RECEITAS**

A gestão administrativa – receitas apresenta a seguinte composição em 31/12/2025:

<b>GESTÃO ADMINISTRATIVA - RECEITAS</b>	<b>31/12/2025</b>	<b>31/12/2024</b>
TAXA DE CARREGAMENTO PATROCINADOR	(2.517.571,05)	(1.812.010,94)
TAXA DE CARREGAMENTO PATROCINADOR 13º	(237.901,83)	(163.272,66)
TAXA DE CARREGAMENTO DO PARTICIPANTE	(2.570.342,67)	(1.845.551,65)
TAXA DE CARREGAMENTO DO PARTICIPANTE 13º	(241.365,14)	(165.617,96)
PRÓ LABORE	(549.189,56)	(433.293,77)
EXEDENTE TÉCNICO	(976.996,21)	(353.740,81)
OUTRAS RECEITAS	(2.473,75)	(332,78)
<b>Total</b>	<b>(7.095.840)</b>	<b>(4.773.821)</b>

**Avaliação:**

Informamos que, no curso de nossa auditoria, aplicamos procedimentos substantivos e analíticos sobre a rubrica contábil de gestão administrativa – receitas. Após a execução dos trabalhos, não foram identificadas inconsistências ou divergências de natureza material que demandassem a emissão de pontos de controle interno, ajustes contábeis ou alterações em nosso relatório de opinião.

Ressaltamos que para as variações significativas, fundamentamos os respectivos entendimentos e conclusões aplicáveis.

## 17. GESTÃO ADMINISTRATIVA – DESPESAS

A gestão administrativa – despesas apresenta a seguinte composição em 31/12/2025:

### GESTÃO ADMINISTRATIVA – DESPESAS

	31/12/2025	31/12/2024
CONSELHEIRO DELIBERATIVO	353.382,24	337.496,64
CONSELHO FISCAL	235.588,16	224.997,76
CONGRASSO ABRAP CONSELHEIROS	-	4.515,00
SALÁRIOS	436.468,16	290.873,74
ENCARGOS	110.270,18	74.592,98
PROVISÕES	109.321,24	47.246,15
BENEFÍCIOS	27.685,49	16.118,79
PLANO PREVIDENCIA	10.552,24	-
SALÁRIOS	991.287,67	785.635,52
ENCARGOS	325.547,00	276.977,77
PROVISÕES	210.828,66	168.825,25
BENEFÍCIOS	325.027,96	281.454,97
PLANO PREVIDENCIA	49.250,58	-
BOLSA AUXÍLIO	43.133,33	6.719,94
BENEFÍCIOS	4.799,68	967,70
MEDICINA E SEGURANÇA DO TRABALHO	4.454,55	4.255,14
PALESTRAS/CURSOS E SEMINARIOS	2.976,48	1.842,48
CERTIFICAÇÕES	360,00	2.364,00
PALESTRAS/CURSOS E SEMINARIOS	3.265,93	3.142,48
CERTIFICAÇÕES	1.048,00	-
CONGRESSO ABRAP DIRIGENTES	4.970,00	4.515,00
PALESTRAS/CURSOS E SEMINARIOS	22.142,27	16.467,48
CERTIFICAÇÕES	2.818,40	475,00

PASSAGENS AÉREAS	7.665,48	13.183,93
DIÁRIAS	44.125,04	19.188,07
SERVIÇOS ATUARIAIS	72.973,69	70.400,04
SERVIÇOS CONTÁBEIS	208.507,79	176.753,08
SERVIÇOS JURÍDICOS	66.790,10	61.232,10
SERVIÇOS DE TI	185.574,72	170.695,38
SISTEMA DE GESTÃO	245.656,95	172.945,93
AUDITORIA CONTÁBIL	8.650,00	8.650,00
SERVIÇOS E CONSULTORIAS DE INVESTIMENTOS	96.973,05	85.450,90
SERVIÇO DE CONSERVAÇÃO E MANUTENÇÃO	48.413,08	43.086,24
CONTRIBUIÇÕES ASSOCIATIVAS	15.536,03	12.633,23
CORREIOS E CARTÓRIOS	670,46	609,46
SERVIÇOS GRÁFICOS E ENCARDENAÇÕES	10.204,00	6.294,23
DESPESAS COM LOCOMOÇÃO	3.752,72	4.310,15
ALUGUÉIS DE MÁQUINAS E IMPRESSORAS	2.976,84	2.932,21
ASSINATURA JORNAIS E REVISTAS	910,00	875,00
DESPESA COM VEICULOS	17.575,78	6.762,52
ENERGIA ELÉTRICA	7.562,52	6.841,24
ALUGUEL E CONDOMÍNIO	159.109,69	150.749,75
MANUTENÇÃO/REPAROS/REFORMAS	8.322,85	2.035,60
TELEFONIA MOVEI	4.050,16	4.010,04
MATERIAL DE ESCRITÓRIO	453,74	358,35
ALIMENTAÇÃO	5.934,01	5.195,30
COPA E COZINHA	8.721,03	9.422,66
EQUIP. SUPRIMENTOS INFORMÁTICA	2.345,29	2.953,22
OUTROS MATERIAIS	785,13	591,22
TARIFAS BANCÁRIAS	1.093,99	636,09
OUTRAS DESPESAS	0,11	0
DEPRECIações E AMORTIZAÇÕES	21.067,81	22.619,45
PIS	54.223,92	36.340,91
COFINS	333.685,65	223.636,37
TAFIC	36.045,00	27.665,02
<b>Total</b>	<b>4.955.535</b>	<b>3.898.541</b>

### **Avaliação:**

Informamos que, no curso de nossa auditoria, aplicamos procedimentos substantivos e analíticos sobre a rubrica contábil de gestão administrativa - despesas. Após a execução dos trabalhos, não foram identificadas inconsistências ou divergências de natureza material que demandassem a emissão de pontos de controle interno, ajustes contábeis ou alterações em nosso relatório de opinião.

Ressaltamos que para as variações significativas, fundamentamos os respectivos entendimentos e conclusões aplicáveis.

## 18. CONSTITUIÇÃO DE RESERVA DE FUNDOS

A constituição de reserva de fundos apresenta a seguinte composição em 31/12/2025:

CONSTITUIÇÃO DE RESERVAS DE FUNDOS	31/12/2025	31/12/2024
CONSTITUIÇÃO DE FUNDOS	2.992.865,21	14.420,80
<b>Total</b>	<b>2.992.865</b>	<b>14.421</b>

### **Avaliação:**

Informamos que, no curso de nossa auditoria, aplicamos procedimentos substantivos e analíticos sobre a rubrica contábil da constituição de reserva de fundos. Após a execução dos trabalhos, não foram identificadas inconsistências ou divergências de natureza material que demandassem a emissão de pontos de controle interno, ajustes contábeis ou alterações em nosso relatório de opinião.

Ressaltamos que para as variações significativas, fundamentamos os respectivos entendimentos e conclusões aplicáveis.

## 19. FLUXO DOS INVESTIMENTOS

Os fluxos dos investimentos apresentam a seguinte composição em 31/12/2025:

FLUXO DOS INVESTIMENTOS	31/12/2025	31/12/2024
<b>(A) Rendas variações positivas</b>		
VARIAÇÃO POSITIVA ANUAL	(48.279.291,37)	(21.628.296,72)
VARIAÇÃO POSITIVA ANUAL	(789.775,23)	(1.076.359,71)
VARIAÇÃO POSITIVA ANUAL	(4.573.594,25)	(3.214.793,79)
VARIAÇÃO POSITIVA ANUAL	(4.553.121,04)	(7.950.746,75)
AÇÕES	(14.806.280,58)	(4.884.634,92)
<b>(B) Deduções variações negativas</b>		
VARIAÇÃO NEGATIVA ANUAL	594.451,32	1.119.671,13
VARIAÇÃO NEGATIVA ANUAL	2.167.150,55	5.461.532,99
VARIAÇÃO NEGATIVA ANUAL	487.971,25	833.737,28
VARIAÇÃO NEGATIVA ANUAL	4.386.935,99	832.339,06
VARIAÇÃO NEGATIVA ANUAL	-	267.620,07
TAXA CETIP PLANO	62.377,60	51.856,96
TAXA CETIP PGA	651,87	477,33
RELACIONADAS COM DISPONIVEL PLANO	3.125,41	1.720,74
TAXA DE CUSTÓDIA	96.700,97	75.992,05
<b>(C) Apuração dos fluxos de investimentos</b>		
APURAÇÃO DO FLUXO DE INVESTIMENTOS	65.202.697,51	30.109.884,28
<b>Total</b>	-	-

### **Avaliação:**

Informamos que, no curso de nossa auditoria, aplicamos procedimentos substantivos e analíticos sobre a rubrica contábil de fluxos dos investimentos. Após a execução dos trabalhos, não foram identificadas inconsistências ou divergências de natureza material que demandassem a emissão de pontos de controle interno, ajustes contábeis ou alterações em nosso relatório de opinião.

Ressaltamos que para as variações significativas, fundamentamos os respectivos entendimentos e conclusões aplicáveis.

## **20. ASPECTOS TRIBUTÁRIO**

### **20.1 RECOLHIMENTO DO PIS E COFINS**

Conferimos os cálculos das contribuições para o PIS e COFINS, relativos aos fatos geradores ocorridos no exercício de 2025, e confrontamos com a DCTF e EFD Contribuições, onde constatamos que os valores estão adequadamente demonstrados, não sendo identificados divergências.

### **20.2 DECLARAÇÃO DE DÉBITOS E CRÉDITOS FEDERAIS – DCTF**

Revisamos o preenchimento e envio das DCTF's mensalmente, de janeiro a dezembro de 2025, e não foram constatadas irregularidades ou divergências nos documentos apresentados.

### **20.3 ESCRITURAÇÃO FISCAL DIGITAL – EFD CONTRIBUIÇÕES**

Revisamos o preenchimento e envio das EFD's mensalmente, de janeiro a dezembro de 2025, que se refere ao arquivo digital instituído no Sistema Público de Escrituração Digital – SPED, a ser utilizado pelas pessoas jurídicas e direito privado na escrituração da Contribuição para o PIS e a COFINS, e no caso das Entidades Fechadas de Previdência Complementar, são calculados pelo regime cumulativo.

## **21. REVISÃO ATUARIAL**

Como parte dos nossos trabalhos de auditoria, em conformidade ao que preceitua as Normas de Auditoria aplicadas as Entidades Fechada de Previdência Complementar, revisamos o Parecer Atuarial, e o Relatório Atuarial, emitidos pela empresa Lumens Atuarial.

Destacamos que, conforme informações, não há um Relatório Atuarial para o Plano SCPREV MAIS, tendo em vista que o plano iniciou suas operações efetivamente em dezembro de 2024.

Em nossa análise, consideramos que as informações contidas nos respectivos documentos apresentados, foram adequadamente contabilizados, para a data-base de 31 de dezembro de 2025, não havendo comentários específicos a serem mencionados no presente Relatório.

### III. CONSIDERAÇÕES FINAIS

Conclusivamente, com base nos procedimentos realizados e nas análises efetuadas no âmbito deste trabalho, não foram identificados pontos relevantes que indiquem necessidade de ajustes nos registros contábeis ou nos controles analisados. As verificações realizadas não evidenciaram inconsistências materiais que possam impactar o balanço patrimonial, o resultado do exercício ou a fidedignidade das informações financeiras apresentadas pela FUNDAÇÃO DE PREVIDÊNCIA COMPLEMENTAR DO ESTADO DE SANTA CATARINA – SCPREV.

Dessa forma, entendemos que, dentro do escopo dos trabalhos executados, os registros contábeis, controles auxiliares e conciliações avaliados se apresentam adequados e consistentes com as práticas contábeis aplicáveis no Brasil.

Permanecemos à disposição da Administração para quaisquer esclarecimentos adicionais que se façam necessários.

Curitiba (PR), 11 de março de 2026.

*Bazzaneze Auditores Independentes S.S.:*  
BAZZANEZE AUDITORES INDEPENDENTES S/S  
CRC/PR 3.942/O-6  
CVM 519/3

*Maria G. Souza*  
Contadora, MARIA DA GLORIA CRUZ DE SOUZA  
CRC/RJ Nº 087212/O-5  
CNAI Nº 3531

*Ediclei Cavaleiro de Ávila*  
Contador, EDICLEI CAVALHEIRO DE ÁVILA  
CRC/PR 057250/O-9  
CNAI 5344

# RELATÓRIO DE AVALIAÇÃO ATUARIAL

FUNDAÇÃO DE PREVIDÊNCIA COMPLEMENTAR DO ESTADO DE  
SANTA CATARINA - SCPREV  
PLANO SCPREV  
CNPB 2016.0015-18

Avaliação Atuarial: 31/12/2025  
RA 018/2026

## INDICE

1.	OBJETIVO .....	1
2.	CARACTERISTICAS DO PLANO SCPREV .....	1
2.1.	Duração do Passivo do Plano SCPREV .....	2
3.	REGIME FINANCEIRO E MÉTODO DE FINANCIAMENTO.....	2
4.	HIPÓTESES ATUARIAIS.....	3
5.	DADOS CADASTRAIS .....	5
5.1.	Referência dos Dados Cadastrais .....	5
5.2.	Validação dos Dados Cadastrais.....	5
5.3.	Estatísticas Populacionais.....	5
6.	PATRIMÔNIO DE COBERTURA DO PLANO.....	6
7.	RENTABILIDADE DO PLANO SCPREV.....	7
8.	PLANO DE CUSTEIO .....	8
8.1.	CONTRIBUIÇÕES DOS PATROCINADORES .....	9
8.2.	CONTRIBUIÇÕES DOS PARTICIPANTES .....	9
8.3.	CONTRIBUIÇÕES ADMINISTRATIVAS.....	11
9.	RISCOS ATUARIAIS.....	12
9.1.	Contribuição Definida.....	12
9.2.	Benefício Definido .....	12
10.	PROVISÕES MATEMÁTICAS .....	13
11.	RESULTADO DA AVALIAÇÃO ATUARIAL.....	13
12.	FUNDOS PREVIDENCIAIS .....	14
12.1.	Fundo de Recursos não Resgatados (FRnR) .....	15
12.2.	Fundo de Oscilação de Riscos (FOR).....	16
13.	CONSIDERAÇÕES FINAIS.....	17
	ANEXO I – PLANO DE CONTAS CONTÁBIL .....	18
	ANEXO II – CARACTERÍSTICAS DA MASSA DE PARTICIPANTES.....	19

## 1. OBJETIVO

O presente relatório objetiva apresentar os resultados da avaliação atuarial de encerramento do exercício de 2025 do Plano de Benefícios de Previdência Complementar do Estado de Santa Catarina - PLANO SCPREV, administrado pela Fundação de Previdência Complementar do Estado de Santa Catarina – SCPREV.

Conforme dispõe a Resolução CNPC nº 30/2018, a avaliação atuarial é o estudo técnico desenvolvido por atuário, que deverá ter registro junto ao Instituto Brasileiro de Atuária (IBA), que terá por base a massa de participantes, de assistidos e de beneficiários do plano de benefícios, admitidas hipóteses biométricas, demográficas, econômicas e financeiras, e tem o objetivo principal de dimensionar os compromissos do plano de benefícios e estabelecer o plano de custeio de forma a manter o equilíbrio e a solvência atuarial, bem como o montante das reservas matemáticas e fundos previdenciais.

Vale destacar também que foram levadas em consideração as regras dispostas no Regulamento e na Nota Técnica Atuarial do PLANO SCPREV, bem como os parâmetros técnicos atuariais e os parâmetros legais estabelecidos na Resolução CNPC nº 30/2018 e na Resolução Previc nº 23/2023.

## 2. CARACTERÍSTICAS DO PLANO SCPREV

A Lei Complementar nº 661/2015, que instituiu o Regime de Previdência Complementar do Estado de Santa Catarina, determina que a modelagem do Plano de Benefícios deva ser de Contribuição Definida.

Desta forma, o PLANO SCPREV tem seus benefícios programados estruturados na modalidade de Contribuição Definida, respeitada a legislação estadual e a classificação contida na Resolução CNPC nº 41/2021, a saber: *“Entende-se por plano de benefícios de caráter previdenciário na modalidade de contribuição definida aquele cujos benefícios programados têm seu valor permanentemente ajustado ao saldo de conta mantido em favor do participante, inclusive na fase de percepção de benefícios, considerando o resultado líquido de sua aplicação, os valores aportados e os benefícios pagos.”*

Com relação aos benefícios não programados, o Benefício por Sobrevivência do Assistido é o único benefício que possui característica de benefício definido, pois corresponde a uma renda mensal vitalícia que é concedida ao assistido que sobreviver ao prazo de pagamento da Aposentadoria Programada, da Aposentadoria por Invalidez ou da Pensão por Morte.

No quadro abaixo são apresentados todos os benefícios oferecidos pelo PLANO SCPREV com a respectiva modalidade e tipo de benefício:

**Tabela 1 - Tipos de Benefícios e Modalidades**

Benefício	Modalidade de Benefício	Tipo de Benefício
Aposentadoria Programada	Contribuição Definida	Programado
Aposentadoria por Invalidez	Contribuição Definida	Não Programado
Pensão por Morte	Contribuição Definida	Não Programado
Benefício por Sobrevivência do Assistido	Benefício Definido	Não Programado
Benefício Suplementar (*)	Contribuição Definida	Programado / Não Programado

(\*) Conforme tipo de concessão do benefício principal.

## 2.1. DURAÇÃO DO PASSIVO DO PLANO SCPREV

A duração do passivo (*duration*) do PLANO SCPREV, apurado por meio do sistema disponibilizado pela Previc (Sistema Venturo), equivale a 53,20 anos.

Destaca-se que essa duração, conforme estabelecido pela Instrução Previc nº 23/2023, refere-se exclusivamente à parcela da obrigação do plano relativa ao Benefício por Sobrevivência do Assistido, que iniciará após os futuros aposentados e seus respectivos pensionistas ultrapassarem a expectativa de vida apurada na data da concessão do benefício, por isso possuem uma *duration* tão longa.

## 3. REGIME FINANCEIRO E MÉTODO DE FINANCIAMENTO

Quanto aos regimes financeiros, assim dispõe a Resolução CNPC Nº 30/2018:

*“Art. 6º Serão admitidos os seguintes regimes financeiros:*

*I - Capitalização: nos seus diversos métodos, sendo obrigatório para o financiamento dos benefícios que sejam programados e continuados, e facultativo para os demais, na forma de renda ou pagamento único; (Original sem grifo)*

*II - Repartição de capitais de cobertura: para benefícios pagáveis por invalidez, por morte, por doença ou reclusão, cuja concessão seja estruturada na forma de renda; e*

*III - Repartição simples: para benefícios pagáveis por invalidez, por morte, por doença ou por reclusão, todos na forma de pagamento único.”*

Adota-se no PLANO SCPREV o Regime Financeiro de Capitalização, onde o financiamento dos compromissos do Plano para com os participantes é constituído ao longo da vida ativa desses, de tal forma que o montante necessário para cobertura dos benefícios esteja totalmente constituído no momento da sua concessão.

No método de Capitalização Individual, o custo normal equivale ao valor estimado das contribuições de participantes e patrocinadores definidas para o exercício seguinte e o passivo atuarial corresponde ao saldo de conta acumulado.

No método de Financiamento Agregado, a porcentagem de custo do Benefício de Sobrevivência do Assistido corresponde à razão entre o valor atual dos benefícios futuros agregados e o valor atual das contribuições normais futuras. O custo do benefício de sobrevivência do exercício seguinte será o resultado da aplicação da porcentagem de custo pelo valor anual da contribuição normal corrente.

Dessa forma, segue abaixo a estruturação dos benefícios do Plano SCPREV:

**Tabela 2- Regime Financeiro e Método de Financiamento**

Benefício	Regime Financeiro	Método de Financiamento
Aposentadoria Programada	Capitalização	Capitalização Individual
Aposentadoria por Invalidez	Capitalização	Capitalização Individual
Pensão por Morte	Capitalização	Capitalização Individual
Benefício por Sobrevivência do Assistido	Capitalização	Agregado
Benefício Suplementar	Capitalização	Capitalização Individual

Fonte: Nota Técnica Atuarial

## 4. HIPÓTESES ATUARIAIS

As hipóteses atuariais podem ser classificadas como biométricas, demográficas, econômicas e financeiras e, conforme dispõe a Resolução CNPC nº 30/2018, tais hipóteses devem estar adequadas às características da massa de participantes e assistidos, patrocinadores e instituidores, bem como do plano de benefícios de caráter previdenciário.

De acordo com a Resolução Previc nº 23/2023, o estudo técnico de adequação das hipóteses atuariais possui validade máxima de 3 anos, com exceção do estudo de taxa de juros que possui validade de 1 ano.

Nesse viés, a Lumens Atuarial realizou o estudo técnico de convergência da taxa de juros atuarial e aderência das demais hipóteses, sendo que os resultados foram apresentados por meio dos relatórios: “RELATÓRIO DE ADERÊNCIA DAS HIPÓTESES ATUARIAIS – 2025 – RAH:013/2025” e “PARECER ATUARIAL - ESTUDOS DE ADEQUAÇÃO E CONVERGÊNCIA DA TAXA DE JUROS – RAH: 014/2025”.

Desta maneira, seguem abaixo as hipóteses atuariais aprovadas pelo Conselho Deliberativo, para a avaliação atuarial do exercício de 2025, que passam a vigor a partir de janeiro de 2026.

**Tabela 3 - Hipóteses Atuariais**

Hipótese	Avaliação Atuarial - 2023	Avaliação Atuarial - 2024	Avaliação Atuarial - 2025
<b>Tábua de Mortalidade Geral</b>	BR-EMSsb-v.2015-f	BR-EMSsb-v.2015-f	BR-EMSmt-v.2015-f
<b>Tábua de Mortalidade de Inválidos</b>	BR-EMSmt-v.2010-f	BR-EMSmt-v.2010-f	AT-71
<b>Tábua de Entrada em Invalidez</b>	Álvaro Vindas	Álvaro Vindas	RGPS-99/02 M.M
<b>Taxa de Juros</b>	3,83%	4,03%	4,31%
<b>Composição Familiar de Pensionistas</b>	<b>1) Benefício a Conceder:</b> Idade do cônjuge feminino ou, na sua ausência, a idade do participante masculino diminuída de 1 ano. Idade do cônjuge masculino ou, na sua ausência, a idade do participante feminino acrescida de 4 anos. <b>2) Benefícios Concedidos:</b> Família Real	<b>1) Benefício a Conceder:</b> Idade do cônjuge feminino ou, na sua ausência, a idade do participante masculino diminuída de 1 ano. Idade do cônjuge masculino ou, na sua ausência, a idade do participante feminino acrescida de 3 anos. <b>2) Benefícios Concedidos:</b> Família Real	<b>1) Benefício a Conceder:</b> Idade do cônjuge feminino ou, na sua ausência, a idade do participante masculino diminuída de 1 ano. Idade do cônjuge masculino ou, na sua ausência, a idade do participante feminino acrescida de 2 anos. <b>2) Benefícios Concedidos:</b> Família Real.

## 5. DADOS CADASTRAIS

### 5.1. REFERÊNCIA DOS DADOS CADASTRAIS

As informações referentes aos participantes utilizadas na avaliação atuarial, foram enviadas à Lumens em arquivo eletrônico, com data-base em 31/12/2025, e foram objeto de análise e testes de consistências.

### 5.2. VALIDAÇÃO DOS DADOS CADASTRAIS

Após a recepção dos dados, foram realizados diversos testes de consistência julgados necessários para verificar possíveis divergências ou distorções. As principais análises foram em relação ao valor da contribuição normal, data de nascimento do participante e de seu dependente vitalício e sexo do participante.

A base de dados foi considerada satisfatória para a avaliação atuarial referente ao exercício financeiro de 2025.

### 5.3. ESTATÍSTICAS POPULACIONAIS

As informações apresentadas abaixo foram extraídas da base de dados fornecida pela Entidade à Lumens Atuarial, sendo segregadas de acordo com o tipo de participante. Importante ressaltar que devido ao fato do PLANO SCPREV ter iniciado suas atividades em fevereiro de 2017, sua massa de participantes, na data base de 31/12/2025, era composta majoritariamente por participantes ativos.

**Tabela 4 – Participantes Ativos**

Informações	Partic. Patrocinado	Partic. Facultativo	BPD	Autopatrocinado	Cancelados *	Outros***	Total
Nº de Participantes	4.781	90	99	6	171	8	5.155
Idade média	39,71	44,39	38,80	40,50	41,07	46,25	39,83
Média do S.P.(R\$)**	8.643,98	11.388,78	-	0,00	-	-	8.228,46
Média da C.N.(%)**	7,90%	1,70%	0,00%	7,33%	-	-	7,63%
Média da C.N.(R\$)**	682,69	203,51	-	549,49	-	-	660,28
Média do T.P. **	2,76	3,56	3,76	4,82	-	-	2,80

(\*) Cancelados = Possuem a inscrição cancelada, porém ainda não exerceram o direito ao resgate ou portabilidade, ou ainda, possuem algum saldo pendente. (\*\*) S.P. = Salário de Participação; C.N. = Contribuição Normal; T.P. = Tempo de Plano. (\*\*\*) Outros = Ativo Falecido; Participante Ativo Suspenso; Participante Unitário Total.

**Tabela 5 - Participantes Assistidos**

Informações	Aposentados	Pensionistas
Nº de Participantes	3	2
Idade média	61,00	25,00
Média do Benefício*	R\$ 613,66	R\$ 2.253,45
Média prazo de pagamento de benefício (anos)	27,08	29,69

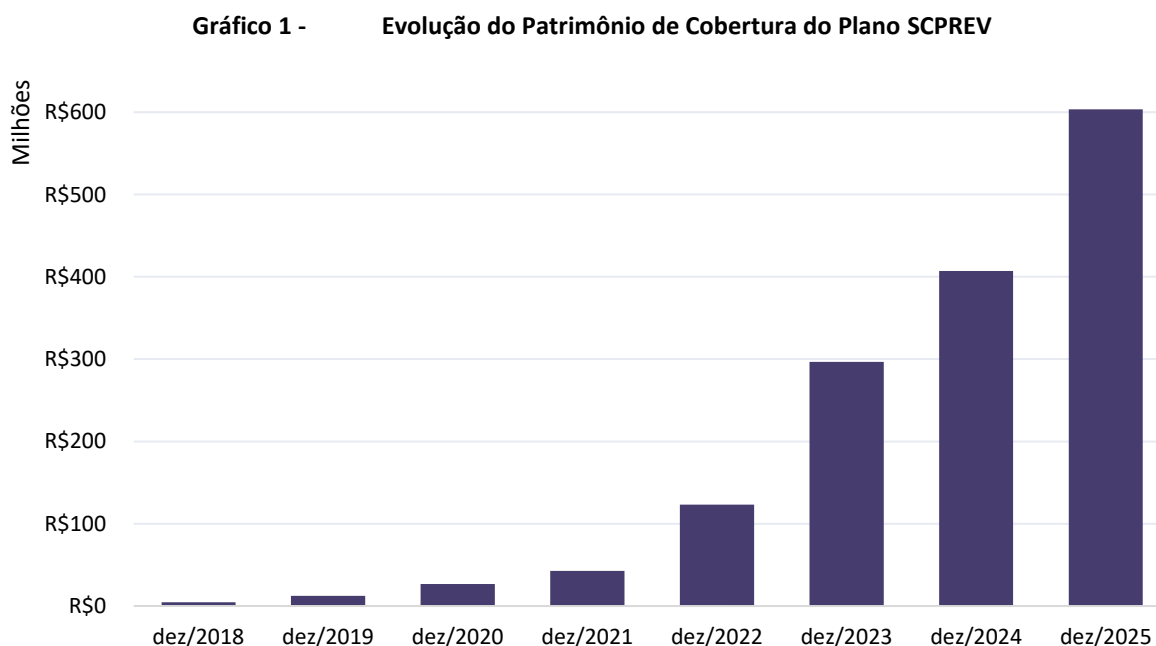
\*Valor médio que os assistidos recebem de benefício.

Apresentamos no Anexo II do presente Relatório mais estatísticas relacionadas aos participantes do PLANO SCPREV.

## 6. PATRIMÔNIO DE COBERTURA DO PLANO

Considerando as informações fornecidas pela Entidade, o Patrimônio de Cobertura do PLANO SCPREV, em 31/12/2025, corresponde a R\$ 603.417.011,31, sendo que em 31/12/2024, o valor do Patrimônio de Cobertura correspondia a R\$ 407.250.630,41, representando assim um crescimento de 48,17% quando comparado os dois encerramentos de exercícios.

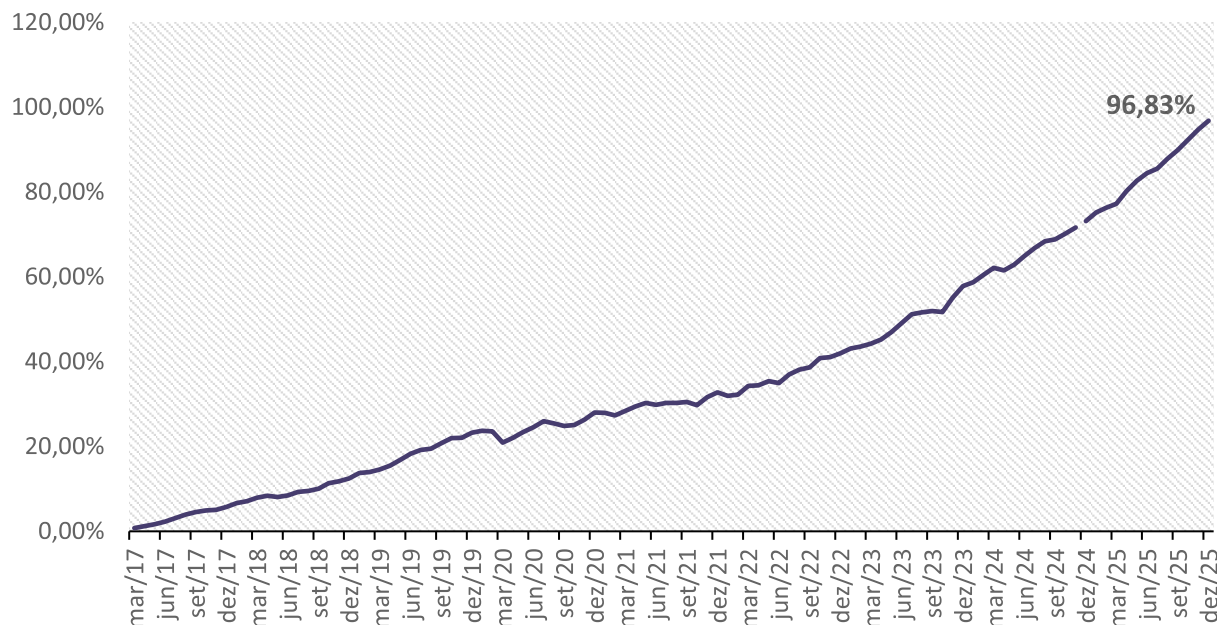
O gráfico abaixo demonstra a evolução do Patrimônio de Cobertura do PLANO SCPREV desde o encerramento do exercício de 2018.



## 7. RENTABILIDADE DO PLANO SCPREV

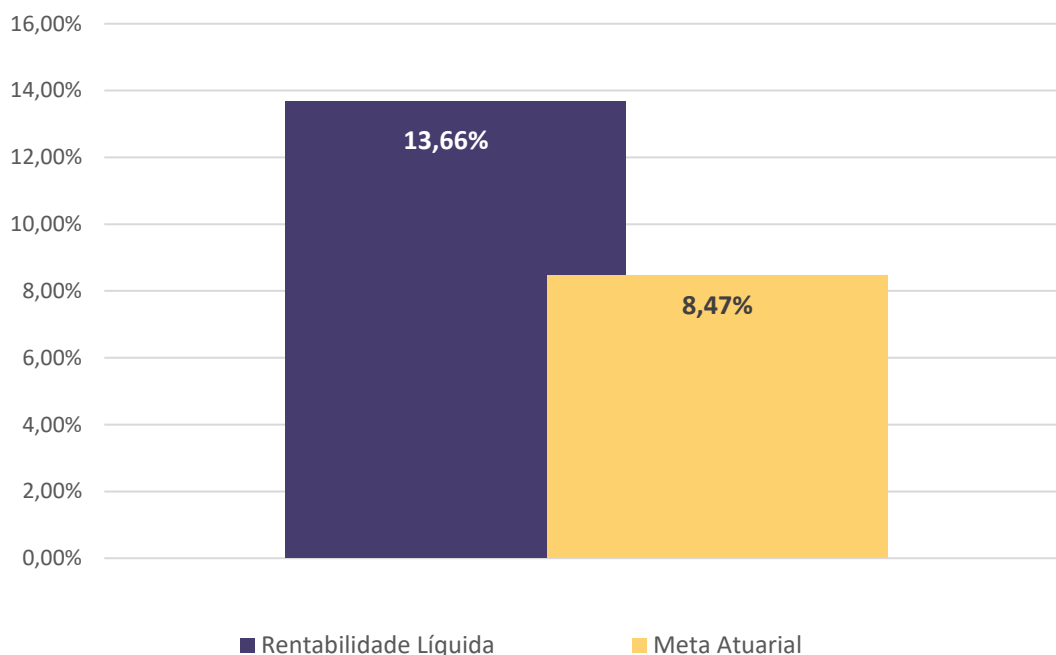
Com base no histórico das rentabilidades líquidas dos recursos garantidores do PLANO SCPREV, apuradas a partir da evolução das cotas, no período de março/2017 a dezembro/2025, verificou-se uma rentabilidade acumulada de 96,83%.

**Gráfico 2 - Rentabilidade acumulada do Plano SCPREV**



Nos últimos 12 meses, o plano registrou uma rentabilidade de 13,66%, superando a meta atuarial estabelecida nos exercícios anteriores (IPCA/IBGE + taxa de juros), que atingiu 8,47% no mesmo período. Esse resultado indica que o retorno obtido pelo plano excedeu a meta em 5,20 p.p., correspondendo a 161,40% da meta atuarial projetada.

**Gráfico 3 - Rentabilidade e Meta Atuarial**



O cumprimento e superação da meta atuarial têm um impacto positivo relevante, especialmente no Benefício de Sobrevivência do Assistido, que possui características de benefício definido. Para os participantes que possuem saldos individuais, a rentabilidade líquida é integralmente repassada às suas contas, garantindo uma valorização consistente dos recursos. O desempenho superior registrado neste período reforça a aderência do plano de premissas atuariais à estratégia de investimentos adotada.

## 8. PLANO DE CUSTEIO

O plano de benefícios, conforme estabelece a legislação, deverá ser custeado por meio de contribuições de patrocinadores, participantes e assistidos, de forma isolada ou conjunta, segundo critérios definidos no regulamento e nota técnica atuarial do plano.

Dessa forma, considerando o Regulamento vigente em 31/12/2025, bem como a Nota Técnica Atuarial, observa-se abaixo como está constituído o atual plano de custeio em análise.

## **8.1. CONTRIBUIÇÕES DOS PATROCINADORES**

Contribuição obrigatória, realizada mensalmente de forma paritária com a contribuição normal do participante ativo patrocinado, sendo no mínimo igual a 1 VMP (valor mínimo do PLANO SCPREV) e respeitando o limite máximo estabelecido na legislação estadual.

Da contribuição normal dos patrocinadores deve ser deduzido o percentual referente à contribuição para custear o benefício não programado (invalidez e morte), o percentual para custear o Benefício de Sobrevivência do Assistido e o custeio administrativo.

## **8.2. CONTRIBUIÇÕES DOS PARTICIPANTES**

### **8.2.1. CONTRIBUIÇÃO NORMAL MENSAL**

Contribuição obrigatória, realizada mensalmente pelo participante ativo, sendo um percentual livremente escolhido pelo participante, levando em consideração os percentuais de 6%, 7% ou 8% incidentes sobre o Salário de Participação no caso de participante patrocinado, ou percentual entre 1% e 8% no caso de participante facultativo, observando o valor mínimo de 1 VMP (valor mínimo do PLANO SCPREV).

Da contribuição normal dos participantes deve ser deduzido um montante referente à contribuição para custear o benefício não programado (invalidez e morte), o percentual para custear o Benefício de Sobrevivência do Assistido e o custeio administrativo.

### **8.2.2. CONTRIBUIÇÃO ADICIONAL**

Contribuição mensal aportada pelo participante, de caráter opcional, sem contrapartida do Patrocinador, que corresponderá a um percentual livremente escolhido pelo participante, incidente sobre o salário de participação.

### **8.2.3. CONTRIBUIÇÃO FACULTATIVA**

Contribuição realizada pelo participante, sem contrapartida do Patrocinador, de forma regular ou esporádica.

#### **8.2.4. CONTRIBUIÇÃO COMPLEMENTAR PARA RISCO**

Contribuição realizada pelo participante, sem contrapartida do Patrocinador, de caráter mensal, destinada à contratação individual de Parcela Adicional de Risco (PAR) junto à sociedade seguradora contratada pela Entidade, atualmente a ICATU Seguros, para fins de complementar o valor de eventual benefício não programado.

#### **8.2.5. CONTRIBUIÇÕES DE BENEFÍCIO NÃO PROGRAMADO**

Trata-se de uma contribuição obrigatória, realizada mensalmente pelos participantes e pela patrocinadora, em regime de paridade para os participantes patrocinados. O valor da contribuição é individualizado, considerando, para o cálculo do capital segurado, a idade do participante, o saldo projetado para benefício programado e o tempo estimado até a aposentadoria, conforme previsto no contrato vigente entre a SCPREV e a sociedade seguradora, atualmente ICATU Seguros.

Para o exercício de 2026, essa contribuição se manterá com mesmo comportamento, sendo descontada como um valor monetário individualizado por participante, repartido proporcionalmente entre participante e patrocinador, de acordo com o respectivo padrão contributivo.

A contribuição de benefício não programado não incide sobre o décimo terceiro salário do participante.

#### **8.2.6. CONTRIBUIÇÕES DE SOBREVIVÊNCIA DO ASSISTIDO**

Contribuição obrigatória, realizada mensalmente pelos participantes e pela patrocinadora de forma paritária com os participantes patrocinados, destinada a custear o Benefício de Sobrevivência do Assistido.

No exercício de 2025, a contribuição de sobrevivência do assistido foi de 9,56%, incidente sobre a contribuição normal do participante e sobre a contribuição do patrocinador, bem como sobre o valor transferido do Fundo de Cobertura dos Benefícios não Programados (FBnP) ou sobre o valor do Capital Segurado recebido da seguradora em função de seguro

específico para cobertura deste risco, sendo destinado o percentual de 8,94% para constituição das provisões matemáticas de benefícios a conceder e o percentual de 0,62% para constituição do Fundo de Oscilação de Riscos.

No âmbito da presente Avaliação Atuarial, para a apuração do plano de custeio para 2026, a contribuição de sobrevivência foi recalculada e resultou na definição de uma nova alíquota, considerando o equilíbrio técnico do plano e a metodologia prevista na Nota Técnica Atuarial.

Esse recálculo faz com que o valor atual das contribuições futuras (VACF) esteja perfeitamente ajustado ao valor atual dos benefícios futuros (VABF) de sobrevivência.

**A nova alíquota de referente ao Benefício de Sobrevivência equivale a 10,88%**, distribuída da seguinte forma:

- **10,20%** para a constituição da Provisão Matemática de Benefícios a Conceder;
- **0,68%** para o Fundo de Oscilação de Riscos (FOR).

Por fim, ressalta-se que o custeio do Benefício de Sobrevivência está sujeito a revisões anuais, considerando possíveis variações no perfil demográfico e financeiro da população de participantes, bem como mudanças na expectativa de longevidade e na rentabilidade financeira projetada para o PLANO SCPREV. Essas reavaliações são realizadas anualmente no âmbito da Avaliação Atuarial.

### **8.3. CONTRIBUIÇÕES ADMINISTRATIVAS**

Contribuição obrigatória do participante e do patrocinador destinada a custear as despesas administrativas da Entidade.

De acordo com a Ata da 117ª Reunião Ordinária do Conselho Deliberativo, de 17 de dezembro de 2025, foi aprovada a redução da atual da taxa de carregamento, passando de 7% para 5%, vigente a partir de janeiro de 2026, com recomendação de revisão anual conforme a Resolução CNPC nº 62/2024

Assim, as alíquotas destinadas para o custeio das despesas administrativas com a operação da Entidade são as seguintes:

- **0%** de Taxa de Administração
- **5%** de Taxa de Carregamento

## **9. RISCOS ATUARIAIS**

### **9.1. CONTRIBUIÇÃO DEFINIDA**

Não há risco atuarial inerente aos benefícios do PLANO SCPREV que estão estruturados na modalidade de contribuição definida, uma vez que o compromisso do Plano nestes casos, limita-se ao valor constituído no saldo de contas dos participantes, não gerando desta maneira eventuais desequilíbrios atuariais (déficits ou superávits).

Com relação aos benefícios não programados de invalidez e morte, a sociedade seguradora é quem detêm os riscos inerentes a esses benefícios, não representando desta forma riscos atuariais para o PLANO SCPREV.

### **9.2. BENEFÍCIO DEFINIDO**

O benefício não programado de sobrevivência do assistido, está estruturado tecnicamente como um benefício definido, sendo desta forma o único benefício oferecido pelo PLANO SCPREV que possui risco de desequilíbrios atuariais, podendo gerar déficits ou superávits para o Plano, por ser suscetível a variações demográficas e financeiras ao longo do período da constituição das provisões e do pagamento dos benefícios.

Sendo assim, o Benefício de Sobrevivência do Assistido requer o acompanhamento constante, devendo seu custeio ser periodicamente estudado e revisto, se necessário. Cabe ressaltar que a Lumens Atuarial promove o recálculo mensal das provisões matemáticas, mantendo desta forma um acompanhamento periódico acerca do comportamento dos compromissos do PLANO SCPREV, o que possibilita que estratégias sejam traçadas no caso de serem observadas oscilações mais significativas nas provisões.

Além do exposto, foi constituído no PLANO SCPREV o Fundo de Oscilação de Riscos para mitigar eventuais riscos decorrentes de desequilíbrios observados.

## 10. PROVISÕES MATEMÁTICAS

As provisões matemáticas relativas aos benefícios estruturados na modalidade de contribuição definida representam os saldos totais das contas individuais de todos os participantes, posicionados em 31/12/2025.

No entanto, as provisões matemáticas relativas ao benefício estruturado na modalidade de benefício definido, qual seja, o Benefício de Sobrevivência do Assistido, foram apuradas atuarialmente pela diferença entre o Valor Atual dos Benefícios Futuros (VABF) e o Valor Atual das Contribuições Futuras (VACF), de acordo com a Nota Técnica Atuarial do PLANO SCPREV.

**Tabela 6 – Provisões Matemáticas**

<b>Complemento</b>	<b>Valor (R\$) 31/12/2024</b>	<b>Valor (R\$) 31/12/2025</b>	<b>Variação %</b>
<b>Provisões Matemáticas</b>	<b>407.250.630,41</b>	<b>603.417.011,31</b>	<b>48,2%</b>
<b>Benefícios Concedidos</b>	<b>793.005,58</b>	<b>1.685.917,05</b>	<b>112,6%</b>
Contribuição Definida	764.559,82	1.670.458,35	118,5%
Benefício Definido Capitalização não Programado	28.445,76	15.458,70	-45,7%
<b>Benefícios a Conceder</b>	<b>406.457.624,84</b>	<b>601.731.094,26</b>	<b>48,0%</b>
<b>Contribuição Definida</b>	<b>389.855.452,55</b>	<b>575.806.630,90</b>	<b>47,7%</b>
Saldo de Contas – Patrocinador(es)	74.873.068,16	114.619.493,94	53,1%
Saldo de Contas – Participantes + Portabilidades	309.489.955,03	453.933.829,04	46,7%
<b>Benefício Definido Capitalização não Programado</b>	<b>16.602.172,29</b>	<b>25.924.463,36</b>	<b>56,2%</b>
VABF para o Benefício Sobrevivência	102.187.618,67	148.822.547,60	45,6%
VACF do Patrocinadores (Benefício Sobrevivência)	-42.484.484,21	-60.938.403,45	43,4%
VACF do Participantes (Benefício Sobrevivência)	-43.100.962,17	-61.959.680,79	43,8%

## 11. RESULTADO DA AVALIAÇÃO ATUARIAL

Em conformidade com o Plano de Contas vigente para as Entidades Fechadas de Previdência Complementar, a Lumens Atuarial elaborou um quadro consolidado contendo a estrutura contábil resumida das Provisões Matemáticas, Fundos e Equilíbrio Técnico do PLANO SCPREV em 31/12/2025, conforme detalhado no Anexo I deste relatório.

O Patrimônio de Cobertura do PLANO SCPREV totalizou R\$ 603.417.011,31 em 31/12/2025, representando um crescimento de 48,17% em relação ao montante registrado em 31/12/2024 (R\$ 407.250.630,41).

Para fins contábeis e de registro na Demonstração das Provisões Técnicas do Plano de Benefícios, foi apurado o Equilíbrio Técnico do PLANO SCPREV, conforme demonstrado na tabela a seguir. O cálculo considera o confronto entre o Patrimônio de Cobertura e o passivo atuarial, representado pelas Provisões Matemáticas Totais, que também totalizam R\$ 603.417.011,31. Essa apuração levou em consideração:

- Os saldos de contas dos participantes; e,
- A reprecificação atuarial do Benefício de Sobrevivência, garantindo que o Valor Atual das Contribuições Futuras (VACF) esteja perfeitamente ajustado ao Valor Atual dos Benefícios Futuros (VABF).

Esse ajuste resultou na definição de uma **alíquota atuarialmente equilibrada**, conforme descrito no **item 8.2.6 deste relatório**, conduzindo o plano à manutenção do equilíbrio atuarial.

**Tabela 7 - Equilíbrio Técnico do Plano SCPREV**

Conta	Valor em 31/12/2024	Valor em 31/12/2025
<b>Patrimônio de Cobertura do Plano</b>	<b>R\$ 407.250.630,41</b>	<b>R\$ 603.417.011,31</b>
(-) Provisões Matemáticas	R\$ 407.250.630,41	R\$ 603.417.011,31
<b>Superávit/Déficit Técnico</b>	<b>R\$ 0,00</b>	<b>R\$ 0,00</b>

Dessa forma, com base nos regimes financeiros, métodos de financiamento e premissas atuariais descritos neste relatório, verificou-se que, em **31/12/2025**, o **PLANO SCPREV** **apresentou equilíbrio técnico, sem a necessidade de medidas de equacionamento de déficits para o exercício de 2025.**

## 12. FUNDOS PREVIDENCIAIS

A SCPREV manteve ao longo de 2025 dois fundos previdenciais, o Fundo de Recursos não Resgatados (FRnR) e o Fundo de Oscilação de Riscos (FOR).

## 12.1. FUNDO DE RECURSOS NÃO RESGATADOS (FRnR)

O Fundo de Recursos não Resgatados (FRnR), possui a finalidade de cobertura de eventuais insuficiências em quaisquer outros fundos do Plano, desde que recomendada e justificada por parecer atuarial e aprovada pelo Conselho Deliberativo da Entidade.

O FRnR é constituído pelos saldos remanescentes verificados em contas individuais dos participantes que se desvincularam do PLANO SCPREV, quando da opção pelo resgate, ou ainda, por saldo remanescente de Assistidos cujos benefícios vierem a se extinguir pela inexistência de Beneficiários e que não sejam reivindicados por eventuais herdeiros legais.

Na tabela a seguir pode-se observar o demonstrativo da variação do Fundo de Recursos não Resgatados (FRnR) em 2025.

**Tabela 8 - Fundo Previdencial - FRnR**

Fundo de Recursos não Resgatados (FRnR)	Valor
<b>(+) Saldo inicial em 31.12.2024</b>	<b>R\$ 298.385,70</b>
(+) Constituição	R\$ 296.634,39
(-) Utilização	R\$ 0,00
<b>(=) Saldo em 31.12.2025</b>	<b>R\$ 595.020,09</b>

Sendo assim, o FRnR tem as seguintes características:

- **Finalidade:** cobertura de eventuais insuficiências em quaisquer outros fundos, desde que recomendada e justificada por parecer atuarial e aprovada pelo Conselho Deliberativo da Entidade;
- **Fonte de custeio:** saldos remanescentes verificados em Contas Individuais dos Participantes que se desvincularam do Plano; saldos remanescentes de Assistidos cujos benefícios vierem a se extinguir pela inexistência de Beneficiários e que não sejam reivindicados por eventuais herdeiros legais; recursos não contemplados no direito do Participante que perdeu o vínculo funcional e optou pelo instituto do Resgate, previsto na Seção III do Capítulo IX do Regulamento.
- **Eventos ou riscos associados:** não há eventos ou riscos associados.
- **Reversão de valores:** esse Fundo tem como característica a reversão de valores para quaisquer outros fundos, desde que recomendada e justificada por parecer atuarial

e aprovada pelo Conselho Deliberativo da Entidade, para atender as necessidades de cobertura de eventuais insuficiências.

## 12.2. FUNDO DE OSCILAÇÃO DE RISCOS (FOR)

Este fundo possui a finalidade de dar cobertura a possíveis impactos decorrentes de desequilíbrios atuariais do Benefício de Sobrevivência do Assistido, estruturado na modalidade de benefício definido. Desta forma, será destinado à cobertura de riscos decorrentes de desvios das hipóteses adotadas nas avaliações atuariais, bem como minimizar os impactos decorrentes da mudança de taxa de custeio desse benefício motivada pela alteração da massa de participantes.

Na tabela a seguir pode-se observar o demonstrativo da variação do FOR em 2025.

**Tabela 9 – Fundo Previdencial - FOR**

Fundo de Oscilação de Riscos – FOR	Valor
<b>(+) Saldo inicial em 31.12.2024</b>	<b>R\$ 2.352.410,43</b>
(+) Constituição	R\$ 1.003.869,73
(-) Utilização	R\$ 0,00
<b>(=) Saldo em 31.12.2025</b>	<b>R\$ 3.356.280,15</b>

Sendo assim, o FOR tem as seguintes características:

- **Finalidade:** dar cobertura a possíveis impactos decorrentes de desequilíbrios atuariais do Benefício por Sobrevivência do Assistido (BSA), estruturado na modalidade de Benefício Definido. Dessa forma, será destinado à cobertura de riscos decorrentes de desvios das hipóteses adotadas nas avaliações atuariais, bem como minimizar os impactos decorrentes da mudança de taxa de custeio desse benefício motivada pela alteração da massa de participantes.
- **Fonte de custeio:** Constituído a partir de contribuições vertidas pelos participantes e pelos patrocinadores, de acordo com o Plano de Custeio Anual.
- **Eventos ou riscos associados:** por ser uma massa de participantes em expansão, as características do grupo ainda estão em constante mudança, gerando possíveis oscilações no custeio do Benefício de Sobrevivência do Assistido (BSA). Associado a

isso, por se tratar de um benefício de extenso prazo até sua concessão, o custeio é mais sensível às mudanças econômicas, financeiras e demográficas.

### 13. CONSIDERAÇÕES FINAIS

A presente Avaliação Atuarial do PLANO SCPREV, referente ao encerramento do exercício de **2025**, demonstrou que **o plano mantém equilíbrio técnico**, evidenciado pelo confronto entre o Patrimônio de Cobertura e as Provisões Matemáticas Totais, **sem a necessidade de medidas de equacionamento de déficit para o exercício de 2026**.

O resultado apurado reflete a adequação das premissas adotadas, a aderência da estratégia de custeio e a consistência da metodologia atuarial utilizada, garantindo que os compromissos do plano sejam devidamente dimensionados e sustentáveis no longo prazo.

Contudo, destaca-se que a dinâmica atuarial do Benefício de Sobrevivência do Assistido, estruturado sob a modalidade de benefício definido, exige acompanhamento contínuo, uma vez que sua precificação é sensível a fatores demográficos e financeiros, além da rentabilidade obtida pelos investimentos. Nesse contexto, conforme detalhado no item 8.2.6 deste relatório, foi realizada a reprecificação atuarial anual, resultando na definição de uma nova alíquota para esse benefício, com vistas à manutenção do equilíbrio técnico.


Vale ressaltar que o PLANO SCPREV poderá ter o seu resultado modificado nos exercícios subsequentes por ocorrências de eventos divergentes do esperado, assim como pela rentabilidade auferida em níveis diferentes daqueles previstos atuarialmente, tendo em vista a modalidade do Benefício de Sobrevivência do Assistido ser Benefício Definido.

Florianópolis, 02 de março de 2026.



---

Karen Tressino  
Atuária MIBA n° 1.123



---

Lucas Azevedo Fonseca  
Atuário MIBA n° 2.461

## ANEXO I – PLANO DE CONTAS CONTÁBIL

PROVISÕES MATEMÁTICAS		
CONTA	DESCRIÇÃO	VALOR 31/12/2025
<b>2.03.01.00.00.00.00</b>	<b>Patrimônio de Cobertura do Plano</b>	<b>R\$ 603.417.011,31</b>
<b>2.03.01.01.00.00.00</b>	<b>Provisões Matemáticas</b>	<b>R\$ 603.417.011,31</b>
<b>2.03.01.01.01.00.00</b>	<b>Benefícios Concedidos</b>	<b>R\$ 1.685.917,05</b>
<b>2.03.01.01.01.01.00</b>	<b>Contribuição Definida</b>	<b>R\$ 1.670.458,35</b>
2.03.01.01.01.01.01	Saldo de Contas dos Assistidos - Constituído	R\$ 1.670.458,35
2.03.01.01.01.01.01.01	Saldo de Contas dos Assistidos - Constituído - Aposentados	R\$ 709.417,65
2.03.01.01.01.01.01.02	Saldo de Contas dos Assistidos - Constituído - Pensionistas	R\$ 961.040,70
<b>2.03.01.01.01.02.00</b>	<b>Benefício Definido Estruturado em Regime de Capitalização</b>	<b>R\$ 15.458,70</b>
2.03.01.01.01.02.01	Valor Atual dos Benefícios Futuros Programados - Assistidos	R\$ 0,00
2.03.01.01.01.02.02	Valor Atual dos Benefícios Futuros não Programados - Assistidos	R\$ 15.458,70
<b>2.03.01.01.02.00.00</b>	<b>Benefícios a Conceder</b>	<b>R\$ 601.731.094,26</b>
<b>2.03.01.01.02.01.00</b>	<b>Contribuição Definida</b>	<b>R\$ 575.806.630,90</b>
<b>2.03.01.01.02.01.01</b>	<b>Saldo de Contas – Parcela Patrocinador(es)/Instituidor(es)</b>	<b>R\$ 114.619.493,94</b>
2.03.01.01.02.01.01.01	Saldo de Contas – Parcela Patrocinador(es) - Empregadores	R\$ 114.619.493,94
<b>2.03.01.01.02.01.02</b>	<b>Saldo de Contas – Parcela constituída pelos Participantes</b>	<b>R\$ 453.933.829,04</b>
2.03.01.01.02.01.02.01	Saldo de Contas – Parcela Participantes - Subconta Individual	R\$ 453.933.829,04
2.03.01.01.02.01.02.02	Saldo de Contas – Parcela Participantes - Valores Não Cotizados	R\$ 0,00
2.03.01.01.02.01.03	Saldo de Contas – Parcela Participantes Portada de EFPC	R\$ 7.197.083,21
2.03.01.01.02.01.04	Saldo de Contas – Parcela Participantes Portada de EAPC	R\$ 56.224,71
<b>2.03.01.01.02.03.00</b>	<b>Benefício Definido Est. em Capitalização Não Programado</b>	<b>R\$ 25.924.463,36</b>
2.03.01.01.02.03.01	VABF para o Benefício Sobrevivência	R\$ 148.822.547,60
2.03.01.01.02.03.01.01	Cobertura da Longevidade	R\$ 148.822.547,60
2.03.01.01.02.03.02	VACF dos Patrocinadores (para o Benefício Sobrevivência)	R\$ (60.938.403,45)
2.03.01.01.02.03.03	VACF dos Participantes (para o Benefício Sobrevivência)	R\$ (61.959.680,79)
<b>2.03.01.02.00.00.00</b>	<b>Equilíbrio Técnico</b>	<b>R\$ 0,00</b>
2.03.01.02.01.01.00	Superávit Técnico Acumulado	R\$ 0,00
2.03.01.02.01.01.01	Reserva de Contingência	R\$ 0,00
2.03.01.02.01.01.02	Reserva Especial	R\$ 0,00
2.03.01.02.01.02.00	Déficit Técnico Acumulado	R\$ 0,00
<b>2.03.02.01.00.00.00</b>	<b>Fundos Previdenciais</b>	<b>R\$ 3.951.300,24</b>
<b>2.03.02.01.01.00.00</b>	<b>Reversão de Saldo por Exigência Regulamentar</b>	<b>R\$ 595.020,09</b>
2.03.02.01.01.01.00	Fundo de Recursos não Resgatados - FRnR	R\$ 595.020,09
<b>2.03.02.01.03.00.00</b>	<b>Outros - Previsto em Nota Técnica Atuarial</b>	<b>R\$ 3.356.280,15</b>
2.03.02.01.03.01.00	Fundo de Oscilação da Inscrição Automática - FIA	R\$ 0,00
2.03.02.01.03.02.00	Fundo de Oscilação de Riscos - FOR	R\$ 3.356.280,15

## ANEXO II – CARACTERÍSTICAS DA MASSA DE PARTICIPANTES

Com base nos dados cadastrais dos participantes do PLANO SCPREV, seguem abaixo estatísticas visando acompanhar o passivo e auxiliar as decisões estratégicas da Entidade.

### 1. QUANTIDADE DE PARTICIPANTES ATIVOS

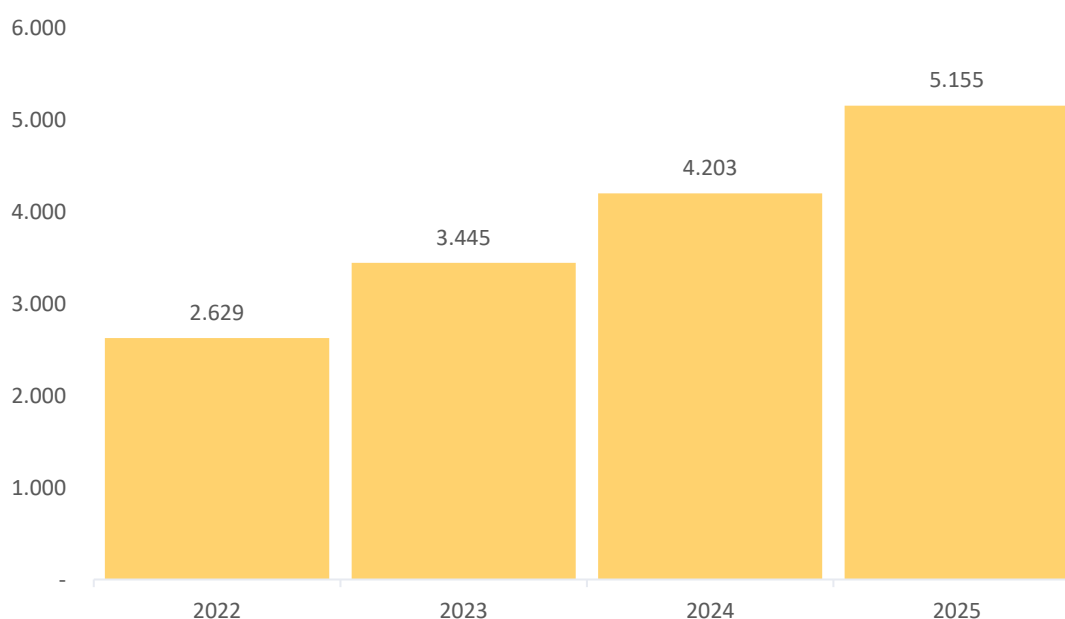
Diante da tabela e gráfico a seguir, percebe-se que a Entidade teve um aumento no número de participantes em 2025 na ordem de 23%, quando comparado com o exercício de 2024. Isso demonstra a efetividade nos programas de adesão de novos participantes e manutenção daqueles que ingressam por meio da inscrição automática.

**Tabela 1 - Evolução do número de participantes ativos**

DESCRIÇÃO	2022	2023	2024	2025
Nº de Participantes (*)	2.629	3.445	4.203	5.155
Idade média	36,67	38,04	39,14	39,83
Média do S.P.	R\$ 7.556,19	R\$ 7.300,21	R\$ 7.172,81	R\$ 8.228,46
Média da C.N. (%)	7,75%	7,39%	7,65%	7,63%
Média da C.N. (R\$)	R\$ 626,75	R\$ 582,30	R\$ 597,59	R\$ 660,28
Média do T.P.	1,73	1,84	2,84	2,80
Média de T.S.P.	3,37	5,63	6,75	6,73

\* Considera participantes patrocinado, facultativo, BPD, autopatrocinado, cancelados aguardando resgate e outras classificações constantes da base de dados.

**Gráfico 1 – Evolução do número de participantes ativos**



## 2. ADESÕES

Na tabela abaixo pode-se observar a quantidade adesões no plano de maneira absoluta – participantes que aderiram e permaneceram no plano até o momento da avaliação atuarial.

**Tabela 2 – Adesões de participantes por ano e permanência no Plano**

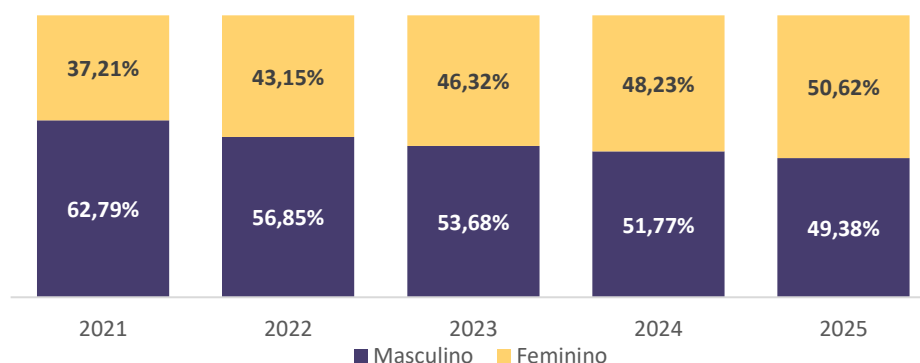
ANO	Adesões ao Plano	% Por ano	% do número total
2017	72	-	1,4%
2018	167	131,9%	3,4%
2019	282	68,9%	5,7%
2020	271	-3,9%	5,4%
2021	132	-51,3%	2,6%
2022	1.059	702,3%	21,2%
2023	1.134	7,1%	22,8%
2024	803	-29,2%	16,1%
2025	1.064	32,5%	21,3%
<b>Total</b>	<b>4.984</b>	<b>-</b>	<b>-</b>

## 2. CARACTERÍSTICAS BIOMÉTRICAS

### 2.1. Distribuição dos Participantes Ativos por sexo

Pode-se observar no gráfico abaixo uma predominância do sexo masculino na massa de participantes do Plano SCPREV, com percentuais de distribuição muito próximos entre os dois anos analisados. Não são considerados os participantes com inscrição cancelada no Plano para fins da respectiva distribuição.

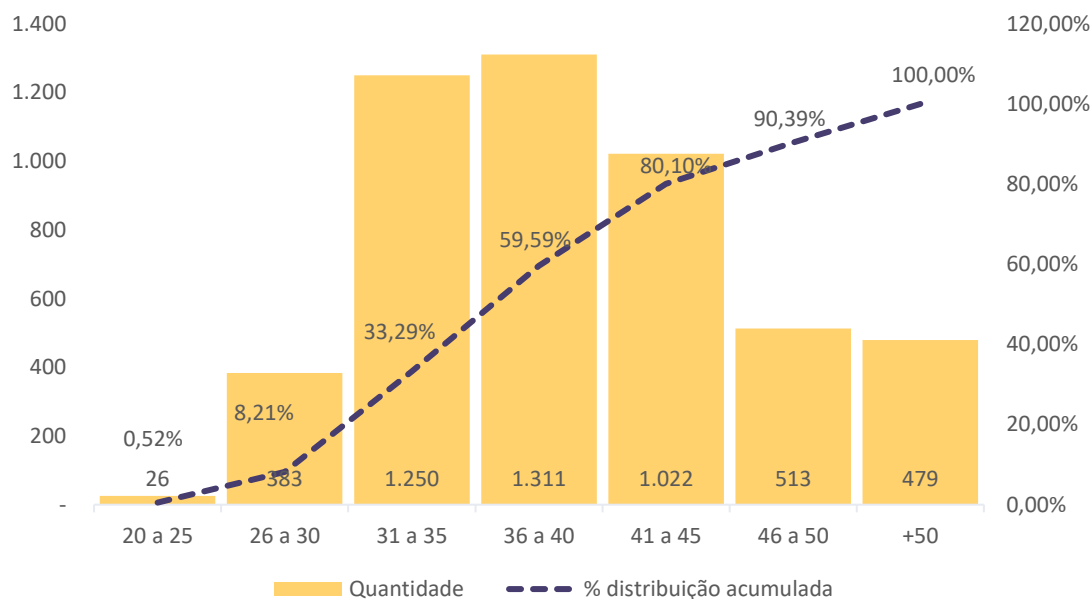
**Gráfico 2 – Distribuição de Participantes por Sexo**



## 2.2. Distribuição dos Participantes Ativos por faixa etária

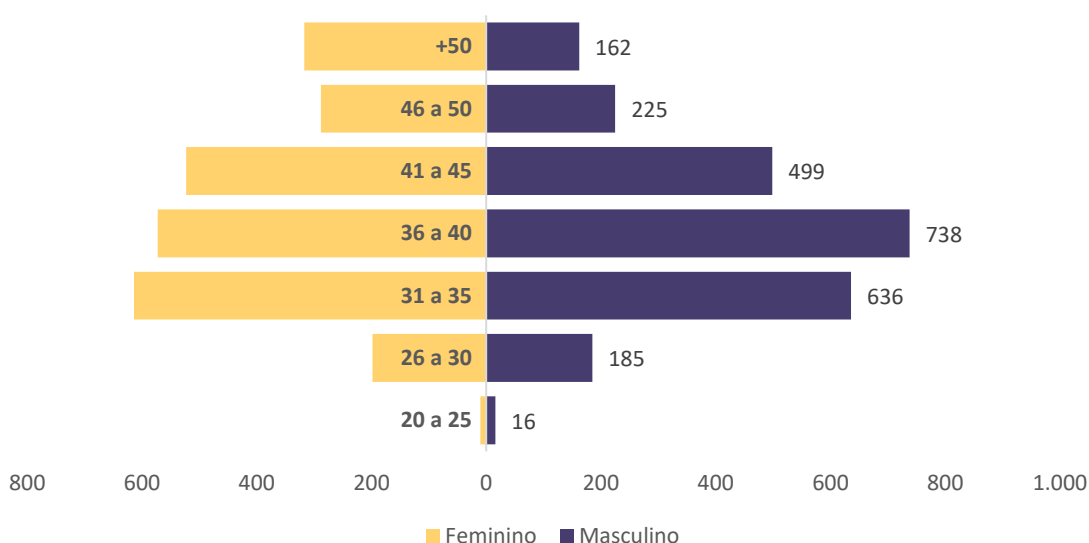
Com relação a distribuição dos participantes por faixa etária, pode-se observar que aproximadamente 59,59% dos participantes possuem até 40 anos de idade, o que demonstra um perfil jovem da massa de participantes ativos e conseqüentemente com um longo período futuro de acumulação de recursos no plano. Não são considerados os participantes com inscrição cancelada no Plano para fins da respectiva distribuição.

**Gráfico 3 – Distribuição Ativos por Faixa Etária**



No gráfico a seguir apresentamos a distribuição dos participantes por sexo e faixa etária.

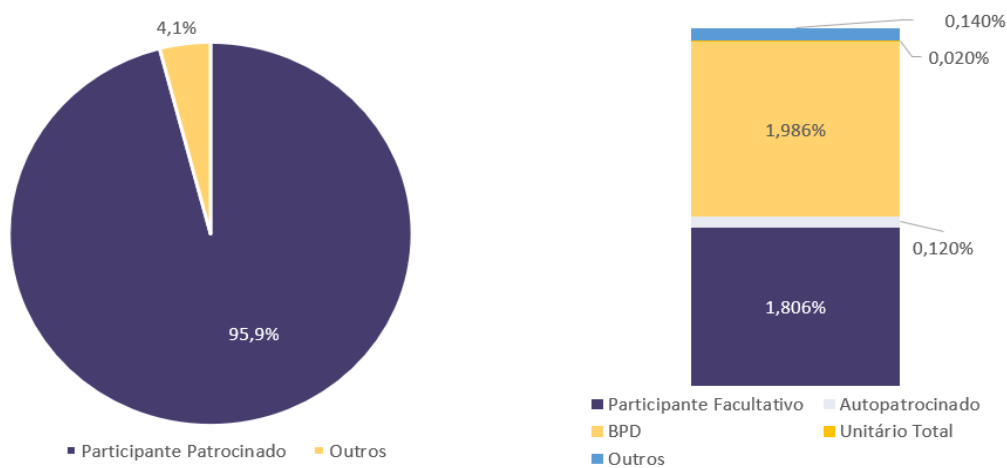
**Gráfico 4 – Distribuição Ativos por Sexo e Faixa Etária**



### 3. DISTRIBUIÇÃO POR TIPO DE PARTICIPANTE

Conforme observa-se no gráfico abaixo, a maioria dos participantes do PLANO SCPREV são “Participantes Patrocinados”, o que era esperado tendo em vista que os novos servidores públicos, ao terem sua primeira posse no serviço público, já ingressam no regime de previdência complementar. Destaca-se ainda o advento da inscrição automática onde os servidores são inscritos automaticamente no PLANO SCPREV podendo optar por cancelar sua inscrição em até 90 dias.

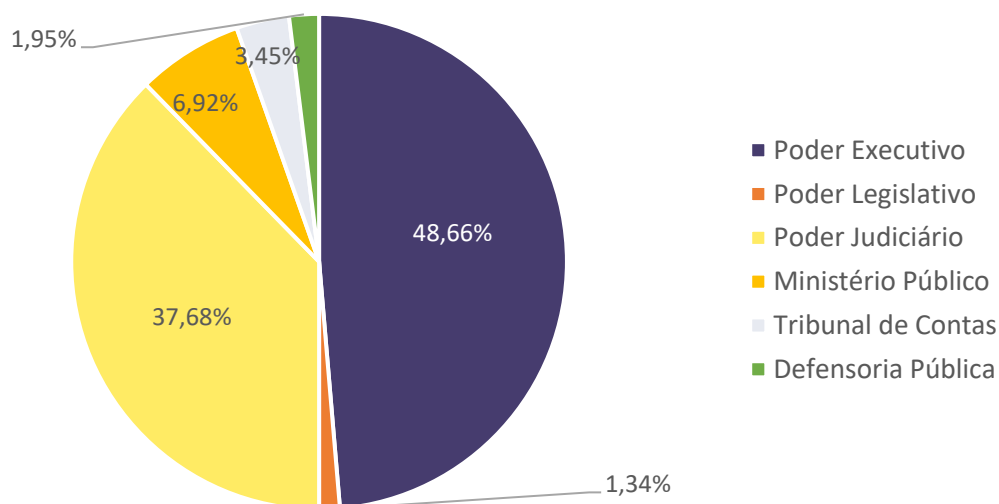
Gráfico 5 – Tipo de participante



### 4. DISTRIBUIÇÃO DOS PARTICIPANTES ATIVOS POR PATROCINADOR

Quanto a distribuição de participantes ativos dentre os Patrocinadores do PLANO SCPREV, observa-se uma concentração maior entre dois Patrocinadores, Poder Executivo e Poder Judiciário, representando cerca de 86,34% do total dos participantes.

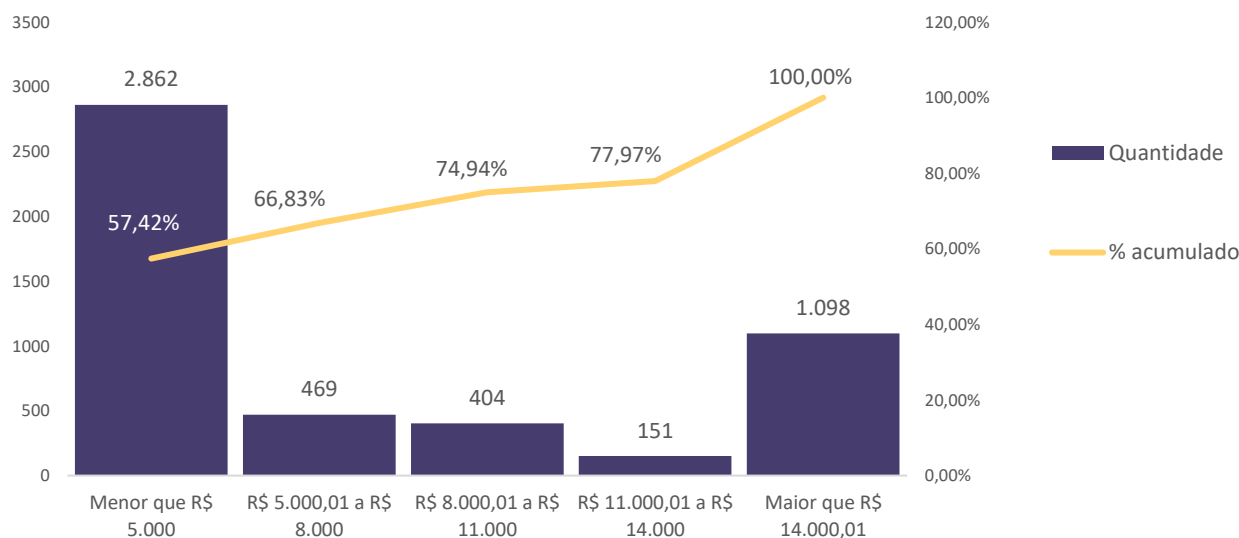
Gráfico 6 – Participantes por Patrocinador



## 5. DISTRIBUIÇÃO DOS PARTICIPANTES POR FAIXA DE SALÁRIO DE PARTICIPAÇÃO

Com relação a distribuição do salário de participação, que é base de incidência do percentual de contribuição do Plano, é possível observar a concentração dos participantes em 2 faixas de salário, abaixo de R\$ 5.000 e acima de R\$ 14.000,01.

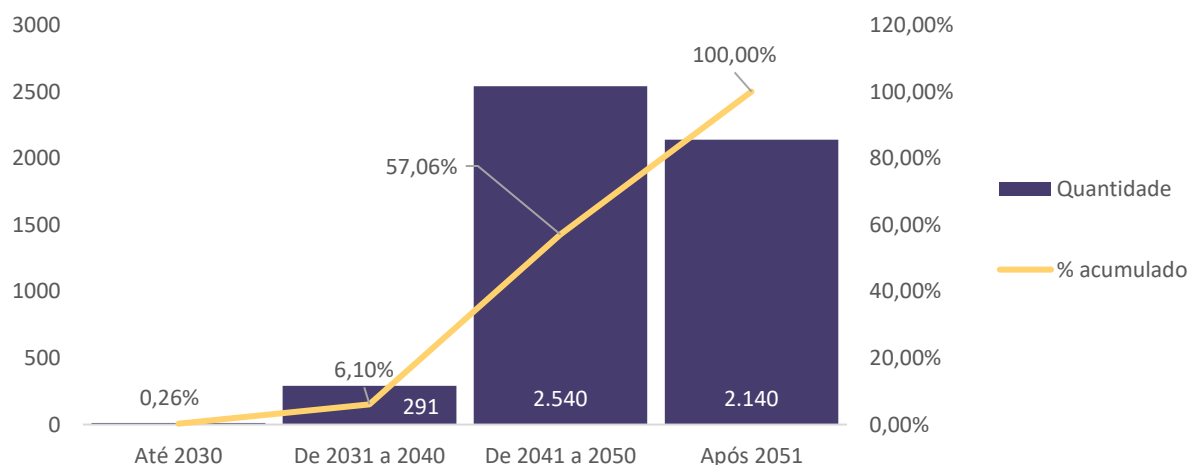
Gráfico 7 – Distribuição por Faixa Salarial



## 6. CARACTERÍSTICAS DE APOSENTADORIA E LONGEVIDADE

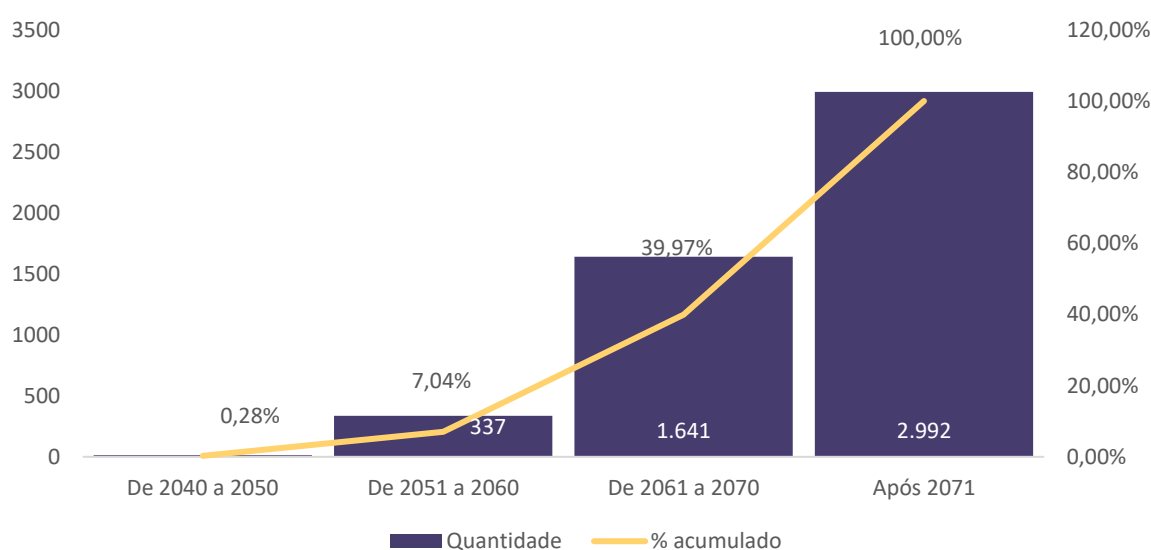
Utilizando como parâmetros a data de ingresso no serviço público e as regras de concessão dos benefícios pelo RPPS/SC, foi estimada a data de entrada em aposentadoria programada estruturada na modalidade de Contribuição Definida dos participantes ativos em 31/12/2025. Assim, podemos observar no gráfico abaixo, que mais de 90% dos participantes devem se aposentar após o ano de 2040, o que reflete o perfil jovem dos participantes ativos que possuem uma idade média atual de 40 anos.

Gráfico 8 – Período de Aposentadoria



Com relação ao Benefício de Sobrevivência do Assistido, estruturado na modalidade de benefício definido, concedido para aqueles participantes que estiverem recebendo no futuro o benefício de renda programada proveniente de seu saldo de contas e sobreviverem à expectativa de vida esperada, pode-se observar no gráfico abaixo que embora as primeiras concessões iniciem entre 2040 e 2050, estima-se que a maior parte dos participantes começarão a ter direito ao benefício após o ano de 2071, situação essa que permite a Entidade promover ajustes na modelagem do PLANO da SCPREV, caso necessário.

**Gráfico 9 - Benefício de Sobrevivência do Assistido**



## 7. Participantes Assistidos

Por meio da análise das tabelas a seguir, percebe-se a evolução no número de participantes assistidos em gozo de benefício no PLANO SCPREV.

**Tabela 3 - Evolução de aposentados**

Assistidos – Aposentados	2023	2024	2025
Nº de Participantes	-	1*	3**
Idade média	-	48,00	61,00
Média do Benefício***	-	R\$ 490,28	R\$ 368,20
Média prazo de pagamento de benefício (anos)	-	38,38	27,08

\* 1 Assistido receptor de Aposentadoria por Invalidez e Benefício Suplementar de Aposentadoria por Invalidez.

\*\* 2 Assistidos que recebem Aposentadoria por Invalidez e Benefício Suplementar de Aposentadoria por Invalidez e um assistido que recebe apenas Aposentadoria por Invalidez.

\*\*\* A média do benefício considera a Aposentadoria por Invalidez e o Benefício Suplementar de Aposentadoria por Invalidez.

**Tabela 4 – Evolução de pensionistas**

Assistidos - Pensionistas	2023	2024	2025
Nº de Participantes	1	1	2
Idade média	45,00	46,00	25,00
Média do Benefício	R\$ 1.771,28	R\$ 1.858,60	R\$ 2.253,45
Média prazo de pagamento de benefício (anos)	43,85	42,92	29,69

A tabela acima mostra que o número de benefícios de pensão por morte em manutenção nos últimos três anos.

# PARECER ATUARIAL

FUNDAÇÃO DE PREVIDÊNCIA COMPLEMENTAR DO ESTADO DE  
SANTA CATARINA - SCPREV  
PLANO SCPREV  
CNPB 2016.0015-18

Avaliação Atuarial: 31/12/2025  
RA: 017/2026

# 1. OBJETIVO

Este Parecer Atuarial tem como finalidade apresentar os resultados da avaliação atuarial de encerramento do exercício de 2025 do Plano de Benefícios de Previdência Complementar do Estado de Santa Catarina - PLANO SCPREV, administrado pela Fundação de Previdência Complementar do Estado de Santa Catarina – SCPREV.

Os resultados apresentados basearam-se em levantamento estatístico dos dados cadastrais da população do Plano, considerando suas características financeiras e demográficas, bem como, em hipóteses financeiras e atuariais e na legislação pertinente.

## 2. DADOS CADASTRAIS

### 2.1. REFERÊNCIA DOS DADOS CADASTRAIS

As informações referentes aos participantes utilizadas na avaliação atuarial, foram enviadas à Lumens Atuarial em arquivo eletrônico, com data-base em 31/12/2025, e foram objeto de análise e testes de consistências.

Adicionalmente, foi disponibilizado o Balancete Contábil de 31/12/2025 para extração dos valores do Patrimônio de Cobertura do Plano e dos Fundos existentes na mesma data focal. Importante destacar que os valores relativos ao Patrimônio de Cobertura do Plano e Fundos foram apurados contabilmente e informados pela Entidade à Lumens Atuarial, sendo que seus apereçamentos não foram objeto de auditoria por parte desta consultoria.

### 2.2. ESTATÍSTICAS POPULACIONAIS

As informações apresentadas abaixo foram extraídas da base de dados fornecida pela Entidade, sendo segregadas de acordo com o tipo de participante.

**Tabela 1 – Participantes Ativos**

Informações	Partic. Patrocinado	Partic. Facultativo	BPD	Autopatrocinado	Cancelados *	Outros***	Total
Nº de Participantes	4.781	90	99	6	171	8	5.155
Idade média	39,71	44,39	38,80	40,50	41,07	46,25	39,83

Informações	Partic. Patrocinado	Partic. Facultativo	BPD	Autopatrocinado	Cancelados *	Outros***	Total
Média do S.P.(R\$)**	8.643,98	11.388,78	-	0,00	-	-	8.228,46
Média da C.N.(%)**	7,90%	1,70%	0,00%	7,33%	-	-	7,63%
Média da C.N.(R\$)**	682,69	203,51	-	549,49	-	-	660,28
Média do T.P. **	2,76	3,56	3,76	4,82	-	-	2,80

(\*) Cancelados = Possuem a inscrição cancelada, porém ainda não exerceram o direito ao resgate ou portabilidade, ou ainda, possuem algum saldo pendente.

(\*\*) S.P. = Salário de Participação; C.N. = Contribuição Normal; T.P. = Tempo de Plano.

(\*\*\*) Outros = Ativo Falecido; Participante Ativo Suspensão; Participante Unitário Total.

**Tabela 2 - Participantes Assistidos**

Informações	Aposentados	Pensionistas
Nº de Participantes	3	2
Idade média	61,00	25,00
Média do Benefício*	R\$ 613,66	R\$ 2.253,45
Média prazo de pagamento de benefício (anos)	27,08	29,69

\*Valor médio que os assistidos recebem de benefício.

### 3. HIPÓTESES ATUARIAIS

As hipóteses atuariais podem ser classificadas como biométricas, demográficas, econômicas e financeiras e, conforme dispõe a Resolução CNPC nº 30/2018, tais hipóteses devem estar adequadas às características da massa de participantes e assistidos, patrocinadores e instituidores, bem como do plano de benefícios de caráter previdenciário.

Nesse viés, a Lumens Atuarial realizou o estudo técnico de convergência da taxa de juros atuarial e aderência das demais hipóteses, sendo que os resultados foram apresentados por meio dos relatórios: “RELATÓRIO DE ADERÊNCIA DAS HIPÓTESES ATUARIAIS – 2025 – RAH:013/2025 ”; e “PARECER ATUARIAL - ESTUDOS DE ADEQUAÇÃO E CONVERGÊNCIA DA TAXA DE JUROS – RAH: 014/2025 ”.

Desta forma, conforme Ata da 25ª Reunião Extraordinária do Conselho Deliberativo, seguem abaixo as hipóteses atuariais utilizadas na avaliação atuarial do exercício de 2025 e que passam a vigor a partir de janeiro de 2026.

**Tabela 3 - Hipóteses Atuariais**

Hipótese	Avaliação Atuarial - 2025
Tábua de Mortalidade Geral	BR-EMSmt-v.2015-f
Tábua de Mortalidade de Inválidos	AT-71
Tábua de Entrada em Invalidez	RGPS-99/02 M.M
Taxa de Juros	4,31%
Composição Familiar de Pensionistas	<b>1) Benefício a Conceder:</b> Idade do cônjuge feminino ou, na sua ausência, a idade do participante masculino diminuída de 1 ano. Idade do cônjuge masculino ou, na sua ausência, a idade do participante feminino acrescida de 2 anos. <b>2) Benefícios Concedidos:</b> Família Real.

## 4. REGIME FINANCEIRO E MÉTODO DE FINANCIAMENTO

Adota-se no PLANO SCPREV o Regime Financeiro de Capitalização, onde o financiamento dos compromissos do Plano para com os participantes é constituído ao longo da vida ativa desses, de tal forma que o montante necessário para cobertura dos benefícios esteja totalmente constituído no momento da sua concessão.

No método de Capitalização Individual, o custo normal equivale ao valor estimado das contribuições de participantes e patrocinadores definidas para o exercício seguinte e o passivo atuarial corresponde ao saldo de conta acumulado.

No método Agregado, a porcentagem de custo do Benefício de Sobrevivência do Assistido corresponde à razão entre o valor atual dos benefícios futuros agregados e o valor atual das contribuições normais futuras. O custo do benefício de sobrevivência do exercício seguinte será o resultado da aplicação da porcentagem de custo pelo valor anual da contribuição normal corrente.

Dessa forma, segue abaixo a estruturação dos benefícios do Plano SCPREV:

**Tabela 4 – Estruturação dos Benefícios**

Benefício	Modalidade de Benefício	Tipo de Benefício	Regime Financeiro	Método de Financiamento
<b>Aposentadoria Programada</b>	Contribuição Definida	Programado	Capitalização	Capitalização Individual
<b>Aposentadoria por Invalidez</b>	Contribuição Definida	Não Programado	Capitalização	Capitalização Individual
<b>Pensão por Morte</b>	Contribuição Definida	Não Programado	Capitalização	Capitalização Individual

Benefício	Modalidade de Benefício	Tipo de Benefício	Regime Financeiro	Método de Financiamento
<b>Benefício por Sobrevivência do Assistido</b>	Benefício Definido	Não Programado	Capitalização	Agregado
<b>Benefício Suplementar</b>	Contribuição Definida	Programado / Não Programado	Capitalização	Capitalização Individual

#### 4.1. ADEQUAÇÃO DO MÉTODO DE FINANCIAMENTO

Os regimes financeiros e métodos de financiamento estão adequados ao PLANO SCPREV, bem como à legislação previdenciária vigente.

### 5. PATRIMÔNIO DE COBERTURA DO PLANO

Considerando as informações fornecidas pela Entidade, o Patrimônio de Cobertura do PLANO SCPREV, em 31/12/2025, corresponde a R\$ 603.417.011,31, sendo que em 31/12/2024, o valor do Patrimônio de Cobertura correspondia a R\$ 407.250.630,41, representando assim um crescimento de 48,17% quando comparado os dois encerramentos de exercícios.

### 6. DEMONSTRATIVO DAS PROVISÕES MATEMÁTICAS E FUNDOS PREVIDENCIAIS

Abaixo, apresentamos um resumo das provisões e fundos do PLANO SCPREV, em 31/12/2025.

**Tabela 5 – Provisões Matemáticas**

CONTA	DESCRIÇÃO	VALOR em 31/12/2025
<b>2.03.01.00.00.00.00</b>	<b>Patrimônio de Cobertura do Plano</b>	<b>R\$ 603.417.011,31</b>
<b>2.03.01.01.00.00.00</b>	<b>Provisões Matemáticas</b>	<b>R\$ 603.417.011,31</b>
<b>2.03.01.01.01.00.00</b>	<b>Benefícios Concedidos</b>	<b>R\$ 1.685.917,05</b>
<b>2.03.01.01.01.01.00</b>	<b>Contribuição Definida</b>	<b>R\$ 1.670.458,35</b>
2.03.01.01.01.01.01	Saldo de Contas dos Assistidos - Constituído	R\$ 1.670.458,35
2.03.01.01.01.01.01.01	Saldo de Contas dos Assistidos - Constituído - Aposentados	R\$ 709.417,65
2.03.01.01.01.01.01.02	Saldo de Contas dos Assistidos - Constituído - Pensionistas	R\$ 961.040,70
<b>2.03.01.01.01.02.00</b>	<b>Benefício Definido Estruturado em Regime de Capitalização</b>	<b>R\$ 15.458,70</b>
2.03.01.01.01.02.01	Valor Atual dos Benefícios Futuros Programados - Assistidos	R\$ 0,00

CONTA	DESCRIÇÃO	VALOR em 31/12/2025
2.03.01.01.01.02.02	Valor Atual dos Benefícios Futuros não Programados - Assistidos	R\$ 15.458,70
<b>2.03.01.01.02.00.00</b>	<b>Benefícios a Conceder</b>	<b>R\$ 601.731.094,26</b>
<b>2.03.01.01.02.01.00</b>	<b>Contribuição Definida</b>	<b>R\$ 575.806.630,90</b>
<b>2.03.01.01.02.01.01</b>	<b>Saldo de Contas – Parcela Patrocinador(es)/Instituidor(es)</b>	<b>R\$ 114.619.493,94</b>
2.03.01.01.02.01.01.01	Saldo de Contas – Parcela Patrocinador(es) - Empregadores	R\$ 114.619.493,94
<b>2.03.01.01.02.01.02</b>	<b>Saldo de Contas – Parcela constituída pelos Participantes</b>	<b>R\$ 453.933.829,04</b>
2.03.01.01.02.01.02.01	Saldo de Contas – Parcela Participantes - Subconta Individual	R\$ 453.933.829,04
2.03.01.01.02.01.02.02	Saldo de Contas – Parcela Participantes - Valores Não Cotizados	R\$ 0,00
2.03.01.01.02.01.03	Saldo de Contas – Parcela Participantes Portada de EFPC	R\$ 7.197.083,21
2.03.01.01.02.01.04	Saldo de Contas – Parcela Participantes Portada de EAPC	R\$ 56.224,71
<b>2.03.01.01.02.03.00</b>	<b>Benefício Definido Est. em Capitalização Não Programado</b>	<b>R\$ 25.924.463,36</b>
2.03.01.01.02.03.01	VABF para o Benefício Sobrevivência	R\$ 148.822.547,60
2.03.01.01.02.03.01.01	Cobertura da Longevidade	R\$ 148.822.547,60
2.03.01.01.02.03.02	VACF dos Patrocinadores (para o Benefício Sobrevivência)	R\$ (60.938.403,45)
2.03.01.01.02.03.03	VACF dos Participantes (para o Benefício Sobrevivência)	R\$ (61.959.680,79)
<b>2.03.01.02.00.00.00</b>	<b>Equilíbrio Técnico</b>	<b>R\$ 0,00</b>
2.03.01.02.01.01.00	Superávit Técnico Acumulado	R\$ 0,00
2.03.01.02.01.01.01	Reserva de Contingência	R\$ 0,00
2.03.01.02.01.01.02	Reserva Especial	R\$ 0,00
2.03.01.02.01.02.00	Déficit Técnico Acumulado	R\$ 0,00
<b>2.03.02.01.00.00.00</b>	<b>Fundos Previdenciais</b>	<b>R\$ 3.951.300,24</b>
<b>2.03.02.01.01.00.00</b>	<b>Reversão de Saldo por Exigência Regulamentar</b>	<b>R\$ 595.020,09</b>
2.03.02.01.01.01.00	Fundo de Recursos não Resgatados - FRnR	R\$ 595.020,09
<b>2.03.02.01.03.00.00</b>	<b>Outros - Previsto em Nota Técnica Atuarial</b>	<b>R\$ 3.356.280,15</b>
2.03.02.01.03.01.00	Fundo de Oscilação da Inscrição Automática - FIA	R\$ 0,00
2.03.02.01.03.02.00	Fundo de Oscilação de Riscos - FOR	R\$ 3.356.280,15

## 6.1. VARIAÇÃO DAS PROVISÕES MATEMÁTICAS

Considerando as provisões matemáticas de benefícios concedidos e a conceder do PLANO SCPREV, estruturadas na modalidade de benefício definido, posicionadas no fechamento do exercício de 2025, tem-se um aumento de 56% em relação aos valores de 2024, passando de R\$ 16.630.618,04 milhões para R\$ 25.939.922,05 milhões.

Já em relação as provisões matemáticas estruturadas na modalidade de contribuição definida, essas tiveram um aumento de aproximadamente 47,8%, de 2024 para 2025, passando de R\$ 390.620.012,37 milhões para R\$ 577.477.089,25 milhões.

Em ambos os casos, são movimentos naturais e esperados, dado o crescimento da massa de participantes e a fase de capitalização no qual o plano se encontra.

## 6.2. REGRA DE REVERSÃO E CONSTITUIÇÃO DO FUNDO PREVIDENCIAL

A SCPREV manteve ao longo de 2025 dois fundos previdenciais, o Fundo de Recursos não Resgatados (FRnR) e o Fundo de Oscilação de Riscos (FOR).

### 6.2.1. FUNDO DE RECURSOS NÃO RESGATADOS (FRNR)

O FRnR é constituído pelos saldos remanescentes verificados em contas individuais dos participantes que se desvincularam do PLANO SCPREV, quando da opção pelo resgate, ou ainda, por saldo remanescente de Assistidos cujos benefícios vierem a se extinguir pela inexistência de Beneficiários e que não sejam reivindicados por eventuais herdeiros legais.

**Tabela 6 - Fundo de Recursos Não Resgatados (FRNR)**

Fundo de Recursos não Resgatados (FRnR)	Valor
<b>(+) Saldo inicial em 31.12.2024</b>	<b>R\$ 298.385,70</b>
(+) Constituição	R\$ 296.634,39
(-) Utilização	R\$ 0,00
<b>(=) Saldo em 31.12.2025</b>	<b>R\$ 595.020,09</b>

Sendo assim, o FRnR tem as seguintes características:

- **Finalidade:** cobertura de eventuais insuficiências em quaisquer outros fundos, desde que recomendada e justificada por parecer atuarial e aprovada pelo Conselho Deliberativo da Entidade;
- **Fonte de custeio:** saldos remanescentes verificados em Contas Individuais dos Participantes que se desvincularam do Plano; saldos remanescentes de Assistidos cujos benefícios vierem a se extinguir pela inexistência de Beneficiários e que não sejam reivindicados por eventuais herdeiros legais; recursos não contemplados no direito do Participante que perdeu o vínculo funcional e optou pelo instituto do Resgate, previsto na Seção III do Capítulo IX do Regulamento.

- **Eventos ou riscos associados:** não há eventos ou riscos associados.
- **Reversão de valores:** esse Fundo tem como característica a reversão de valores para quaisquer outros fundos, desde que recomendada e justificada por parecer atuarial e aprovada pelo Conselho Deliberativo da Entidade, para atender as necessidades de cobertura de eventuais insuficiências.

### 6.2.2. FUNDO DE OSCILAÇÃO DE RISCOS (FOR)

Este fundo possui a finalidade de dar cobertura a possíveis impactos decorrentes de desequilíbrios atuariais do Benefício de Sobrevivência do Assistido, estruturado na modalidade de benefício definido. Desta forma, será destinado à cobertura de riscos decorrentes de desvios das hipóteses adotadas nas avaliações atuariais, bem como minimizar os impactos decorrentes da mudança de taxa de custeio desse benefício motivada pela alteração da massa de participantes.

**Tabela 7 – Fundo de Oscilação de Riscos (FOR)**

Fundo de Oscilação de Riscos – FOR	Valor
<b>(+) Saldo inicial em 31.12.2024</b>	<b>R\$ 2.352.410,43</b>
(+) Constituição	R\$ 1.003.869,73
(-) Utilização	R\$ 0,00
<b>(=) Saldo em 31.12.2025</b>	<b>R\$ 3.356.280,15</b>

Sendo assim, o FOR tem as seguintes características:

- **Finalidade:** dar cobertura a possíveis impactos decorrentes de desequilíbrios atuariais do Benefício por Sobrevivência do Assistido (BSA), estruturado na modalidade de Benefício Definido. Dessa forma, será destinado à cobertura de riscos decorrentes de desvios das hipóteses adotadas nas avaliações atuariais, bem como minimizar os impactos decorrentes da mudança de taxa de custeio desse benefício motivada pela alteração da massa de participantes.
- **Fonte de custeio:** Constituído a partir de contribuições vertidas pelos participantes e pelos patrocinadores, de acordo com o Plano de Custeio Anual.
- **Eventos ou riscos associados:** por ser uma massa de participantes em expansão, as características do grupo ainda estão em constante mudança, gerando possíveis oscilações no custeio do Benefício de Sobrevivência do Assistido (BSA). Associado a

isso, por se tratar de um benefício de extenso prazo até sua concessão, o custeio é mais sensível às mudanças econômicas, financeiras e demográficas.

## **7. PLANO DE CUSTEIO**

O plano de benefícios, conforme estabelece a legislação, deverá ser custeado por meio de contribuições de patrocinadores, participantes e assistidos, de forma isolada ou conjunta, segundo critérios definidos no regulamento e nota técnica atuarial do plano.

Dessa forma, considerando o Regulamento vigente em 31/12/2025, bem como a Nota Técnica Atuarial, observa-se abaixo como está constituído o atual plano de custeio em análise.

### **7.1. CONTRIBUIÇÕES DOS PATROCINADORES**

Contribuição obrigatória, realizada mensalmente de forma paritária com a contribuição normal do participante ativo patrocinado, sendo no mínimo igual a 1 VMP (valor mínimo do Plano SCPREV) e respeitando o limite máximo estabelecido na legislação estadual.

Da contribuição normal dos patrocinadores deve ser deduzido o percentual referente à contribuição para custear o benefício não programado (invalidez e morte), o percentual para custear o Benefício de Sobrevivência do Assistido e o custeio administrativo.

### **7.2. CONTRIBUIÇÕES DOS PARTICIPANTES**

#### **7.2.1. CONTRIBUIÇÃO NORMAL MENSAL**

Contribuição obrigatória, realizada mensalmente pelo participante ativo, sendo um percentual livremente escolhido pelo participante, levando em consideração os percentuais de 6%, 7% ou 8% incidentes sobre o Salário de Participação no caso de participante patrocinado, ou percentual entre 1% e 8% no caso de participante facultativo, observando o valor mínimo de 1 VMP (valor mínimo do Plano SCPREV).

Da contribuição normal dos participantes deve ser deduzido um montante referente à contribuição para custear o benefício não programado (invalidez e morte), o percentual para custear o Benefício de Sobrevivência do Assistido e o custeio administrativo.

### **7.2.2. CONTRIBUIÇÃO ADICIONAL**

Contribuição mensal aportada pelo participante ativo, de caráter opcional, sem contrapartida do Patrocinador, que corresponderá a um percentual livremente escolhido pelo participante, incidente sobre o salário de participação.

### **7.2.3. CONTRIBUIÇÃO FACULTATIVA**

Contribuição realizada pelo participante, sem contrapartida do Patrocinador, de forma regular ou esporádica.

### **7.2.4. CONTRIBUIÇÃO COMPLEMENTAR PARA RISCO**

Contribuição realizada pelo participante, sem contrapartida do Patrocinador, de caráter mensal, destinada à contratação individual de Parcela Adicional de Risco (PAR) junto à sociedade seguradora contratada pela Entidade, atualmente a ICATU Seguros, para o fim de complementar o valor de eventual benefício não programado.

### **7.2.5. CONTRIBUIÇÕES DE BENEFÍCIO NÃO PROGRAMADO**

Trata-se de uma contribuição obrigatória, realizada mensalmente pelos participantes e pela patrocinadora, em regime de paridade para os participantes patrocinados. O valor da contribuição é individualizado, considerando, para o cálculo do capital segurado, a idade do participante, o saldo projetado para benefício programado e o tempo estimado até a aposentadoria, conforme previsto no contrato vigente entre a SCPREV e a sociedade seguradora, atualmente ICATU Seguros.

Para o exercício de 2026, essa contribuição se manterá com mesmo comportamento, sendo descontada como um valor monetário individualizado por participante, repartido proporcionalmente entre participante e patrocinador, de acordo com o respectivo padrão contributivo.

A contribuição de benefício não programado não incide sobre o décimo terceiro salário do participante.

### 7.2.6. CONTRIBUIÇÕES DE SOBREVIVÊNCIA DO ASSISTIDO

Contribuição obrigatória, realizada mensalmente pelos participantes e pela patrocinadora de forma paritária com os participantes patrocinados, destinada a custear o Benefício de Sobrevivência do Assistido.

No exercício de 2025, a contribuição de sobrevivência do assistido foi de 9,56%, incidente sobre a contribuição normal do participante e sobre a contribuição do patrocinador, bem como sobre o valor transferido do Fundo de Cobertura dos Benefícios não Programados (FBnP) ou sobre o valor do Capital Segurado recebido da seguradora em função de seguro específico para cobertura deste risco, sendo destinado o percentual de 8,94% para constituição das provisões matemáticas de benefícios a conceder e o percentual de 0,62% para constituição do Fundo de Oscilação de Riscos.

No âmbito da presente Avaliação Atuarial, para a apuração do plano de custeio para vigor em 2026, a contribuição de sobrevivência foi recalculada e resultou na definição de uma nova alíquota, respeitando o equilíbrio técnico apurado e a metodologia prevista na Nota Técnica Atuarial do PLANO SCPREV.

Essa reprecificação atuarial faz com que o valor atual das contribuições futuras (VACF) esteja perfeitamente ajustado ao valor atual dos benefícios futuros (VABF) de sobrevivência, gerando uma alíquota que conduz o plano a equilíbrio atuarial.

**A nova alíquota referente ao Benefício de Sobrevivência equivale a 10,88%**, passando a vigor a partir de abril/2026, e sendo distribuída da seguinte forma:

- **10,20%** para a constituição da Provisão Matemática de Benefícios a Conceder;
- **0,68%** para o Fundo de Oscilação de Riscos (FOR).

Por fim, ressalta-se que o custeio do Benefício de Sobrevivência está sujeito a revisões anuais, considerando possíveis variações no perfil demográfico e financeiro da população de participantes, bem como mudanças na expectativa de longevidade e na rentabilidade financeira projetada para o PLANO SCPREV. Essas reavaliações são realizadas anualmente no âmbito da Avaliação Atuarial.

### 7.3. CONTRIBUIÇÕES ADMINISTRATIVAS

Contribuição obrigatória do participante e do patrocinador destinada a custear as despesas administrativas da Entidade.

De acordo com a Ata da 117ª Reunião Ordinária do Conselho Deliberativo, de 17 de dezembro de 2025, foi aprovada a redução da atual da taxa de carregamento, passando de 7% para 5%, vigente a partir de janeiro de 2026, com recomendação de revisão anual conforme a Resolução CNPC nº 62/2024.

Assim, as alíquotas destinadas para o custeio das despesas administrativas com a operação da Entidade são as seguintes:

- 0% de Taxa de Administração
- 5% de Taxa de Carregamento

## 8. RESULTADO DA AVALIAÇÃO ATUARIAL

### 8.1. APURAÇÃO DO EQUILÍBRIO TÉCNICO

O PLANO SCPREV, avaliado em função dos regimes financeiros, métodos de financiamento e hipóteses atuariais descritos neste parecer, apresentou, em 31/12/2025, Equilíbrio Técnico.

**Tabela 8 - Equilíbrio Técnico do Plano SCPREV**

Conta	Valor em 31/12/2024	Valor em 31/12/2025
<b>Patrimônio de Cobertura do Plano</b>	<b>R\$ 407.250.630,41</b>	<b>R\$ 603.417.011,31</b>
(-) Provisões Matemáticas	R\$ 407.250.630,41	R\$ 603.417.011,31
<b>Superávit/Déficit Técnico</b>	<b>R\$ 0,00</b>	<b>R\$ 0,00</b>

### 8.2. APURAÇÃO DO EQUILÍBRIO TÉCNICO AJUSTADO

Não a déficit a ser equacionado no PLANO SCPREV, uma vez que o mesmo apresenta Equilíbrio Técnico.

### **8.3. VARIAÇÃO DO RESULTADO**

O resultado do PLANO SCPREV foi igual a R\$ 0,00, não apresentando variações no último exercício.

### **8.4. NATUREZA DO RESULTADO**

A variação das provisões matemáticas do Plano, referente a parcela de benefício definido, é influenciada pelo crescimento do número de participantes, a consequente mudança na característica da massa, mudança da premissa de taxa de juros e tábua de mortalidade geral ou de inválidos.

Não obstante, o Plano apresenta equilíbrio técnico tendo em vista a revisão anual do custeio que faz frente ao único benefício estruturado na modalidade de Benefício Definido, qual seja, o Benefício de Sobrevivência do Assistido. A reprecificação atuarial do Benefício de Sobrevivência, garante que o Valor Atual das Contribuições Futuras (VACF) esteja perfeitamente ajustado ao Valor Atual dos Benefícios Futuros (VABF), gerando equilíbrio atuarial.

### **8.5. SOLUÇÃO PARA INSUFICIÊNCIA DE COBERTURA E EQUACIONAMENTO DE DÉFICIT**

Tendo em vista que o Plano apresentou Equilíbrio Técnico equivalente a zero, não há solução para insuficiência de cobertura e equacionamento de déficit.

## **9. CONSIDERAÇÕES FINAIS**

### **9.1. PRINCIPAIS RISCOS**

O gerenciamento de risco atuarial tem como base três pilares primordiais: ferramenta de cálculo atuarial; consistência cadastral; e aderência das hipóteses atuariais.

Com relação à ferramenta de cálculo atuarial, esta foi desenvolvida pela Lumens Atuarial em conformidade com as melhores práticas da ciência atuarial, refletindo de forma fidedigna a modelagem e as regras do Plano. Ressalta-se que a ferramenta será objeto de

acompanhamento contínuo, com revisões e eventuais aprimoramentos sempre que se mostrarem necessários.

No âmbito cadastral, é realizada a análise mensal, pela Entidade e pela Lumens Atuarial, da base de dados atuariais, aplicando constante crítica, acompanhamento e validação.

Quanto às hipóteses atuariais, são realizados estudos de aderência para todas as premissas adotadas no Plano, com o objetivo de verificar sua adequação técnica e sua consistência em relação às características da massa de participantes e às particularidades do plano de benefícios.

Em relação aos riscos do PLANO SCPREV, mais especificamente em relação aos benefícios oferecidos, o Plano possui benefícios na modalidade de contribuição definida e benefício definido.

- Benefícios na modalidade de contribuição definida:

Não há riscos atuariais inerentes ao benefício programado, estando este integralmente protegido de eventuais desequilíbrios atuariais (déficits e superávits). Ainda, os benefícios não-programados por Invalidez e Morte, tiveram seu risco transferido para Sociedade Seguradora, não representando risco para a solvência do PLANO SCPREV.

- Benefícios na modalidade de Benefício Definido:

O benefício não-programado por sobrevivência do assistido, contabilizado no âmbito das Provisões Matemáticas, é o único que possui risco de desequilíbrios atuariais, ou seja, a constituição de déficits ou superávits, uma vez que este é suscetível a variações biométricas, demográficas, financeiras e econômicas, tanto na fase de constituição das reservas quando no pagamento dos benefícios.

## **9.2. OUTRO FATO RELEVANTE**

Para fins da Avaliação Atuarial posicionada em 31/12/2025, os valores de patrimônio, ativos de investimentos, fundos dos investimentos e administrativo, e exigíveis do Plano foram os informados pela SCPREV, por meio do Balancete Contábil do referido mês, sendo sua precificação de inteira e exclusiva responsabilidade da Entidade, e considerados, para fins da avaliação, que tais valores refletem a realidade dos fatos.

## 10. CONCLUSÃO

A avaliação atuarial do PLANO SCPREV, posicionada em 31/12/2025, demonstrou que o plano se encontra em equilíbrio técnico, refletindo a adequação das premissas atuariais adotadas e a correta estruturação do modelo de financiamento.

No que tange ao gerenciamento de riscos, observa-se que os benefícios estruturados na modalidade de contribuição definida não apresentam riscos atuariais, dado que seu custeio é individualizado e plenamente constituído ao longo da vida laboral dos participantes. Já o Benefício de Sobrevivência do Assistido, estruturado na modalidade de benefício definido, permanece sujeito a revisões periódicas para garantir a aderência das hipóteses atuariais e a manutenção do equilíbrio financeiro.

A precificação atuarial realizada no âmbito desta avaliação resultou na definição de um novo percentual de custeio para o Benefício de Sobrevivência do Assistido, passando de 9,56% para 10,88% (10,20% para a constituição da Provisão Matemática de Benefícios a Conceder e 0,68% para o Fundo de Oscilação de Riscos (FOR)). Destaca-se que o plano de custeio proposto mantém os princípios de solvência, sustentabilidade e aderência regulatória, essenciais à manutenção do PLANO SCPREV no longo prazo.

Por fim, cabe ressaltar que as informações financeiras e patrimoniais utilizadas foram fornecidas pela SCPREV e consideradas fidedignas para os fins desta avaliação. Qualquer alteração nas condições de mercado, na estrutura da massa de participantes ou nos parâmetros macroeconômicos poderá impactar os resultados futuros do plano, exigindo revisões atuariais subsequentes para garantir a sua perenidade e segurança financeira.

Florianópolis (SC), 02 de março de 2026.



Karen Tressino  
Atuária MIBA n° 1.123



Lucas Azevedo Fonseca  
Atuário MIBA n° 2.461

Processo Digital SGPe SCPREV 00035/2026

**PARECER DO CONSELHO FISCAL  
DEMONSTRAÇÕES CONTÁBEIS REFERENTE AO EXERCÍCIO DE 2025**

1. O Conselho Fiscal da Fundação de Previdência Complementar do Estado de Santa Catarina (SCPREV), no uso das atribuições conferidas no inciso III, art. 35 do Estatuto Social da entidade, em atendimento ao art. 17, inciso X, da Resolução CNPC n. 43, de 6 de agosto de 2021, e aos incisos I e II, art. 20 da Resolução Previc n. 23, de 14 de agosto de 2023, e tomando por base os relatórios mensais sobre os balancetes contábeis, emitidos e encaminhados à Diretoria Executiva, conforme inciso I do artigo 35 do Estatuto Social, procedeu ao exame das Demonstrações Contábeis da Fundação de Previdência Complementar do Estado de Santa Catarina (SCPREV), referentes ao exercício de 2025, compreendidas pelo: 1) **Balanco Patrimonial Consolidado; Demonstração da Mutação do Patrimônio Social – DMPS (consolidado); Demonstração do Plano de Gestão Administrativa (consolidada); Demonstração do Ativo Líquido por Plano de Benefícios (Planos SCPREV e SCPREV MAIS); Demonstração da Mutação do Ativo Líquido por Plano de Benefícios (Planos SCPREV e SCPREV MAIS); Demonstração das Provisões Técnicas do Plano de Benefícios (Planos SCPREV e SCPREV MAIS) e Notas Explicativas às Demonstrações Contábeis em 31 de dezembro de 2025 e 2024** (fls. 09-44); 2) **Relatório de Avaliação Atuarial do Plano SCPREV (RA 018/2026)** referente ao exercício de 2025, emitido pela empresa Lumens Atuarial (fls. 45-71); 3) **Parecer Atuarial do Plano SCPREV (RA 017/2026)** relativo ao exercício de 2025, emitido pela empresa Lumens Atuarial (fls. 72-86); 4) **Parecer Atuarial do Plano SCPREV MAIS (PA 018/2026)** relativo ao exercício de 2025, emitido pela empresa Lumens Atuarial (fls. 88-95); 5) **Relatório de Conformidade SCPREV 01/2026**, emitido pelo Controle Interno da SCPREV (fls. 96-102); 6) **Relatório Circunstanciado de Auditoria referente ao exame das Demonstrações Contábeis do exercício findo em 31 de dezembro de 2025**, emitido pela Bazzaneze Auditores Independentes S/S (fls. 103-131); e 7) **Relatório de Auditoria referente ao exame das Demonstrações Contábeis do exercício findo em 31 de dezembro de 2025**, emitido pela Bazzaneze Auditores Independentes S/S (fls. 132-136).

2. Nesse sentido, o Conselho Fiscal recomenda a APROVAÇÃO das **Demonstrações Contábeis, Financeiras e Atuariais do exercício de 2025**, iniciadas em **1º de janeiro de 2025** e findadas em **31 de dezembro de 2025**, e encaminha ao Conselho Deliberativo para deliberação.

Florianópolis, 19 de março de 2026.

*(assinado digitalmente)*  
**Décio Augusto Bacedo de Vargas**  
Presidente do Conselho Fiscal  
CPF 434.012.790-68

*(assinado digitalmente)*  
**Marcos Vinicius de Carvalho**  
Vice-Presidente do Conselho Fiscal  
CPF 091.549.649-62

*(assinado digitalmente)*  
**Abel Antunes de Mello**  
Conselheiro Titular  
CPF 385.122.119-20

*(assinado digitalmente)*  
**José Nei Alberton Ascari**  
Conselheiro Titular  
CPF 613.420.419-68



# Assinaturas do documento



Código para verificação: **E4M13S8R**

Este documento foi assinado digitalmente pelos seguintes signatários nas datas indicadas:



**MARCOS VINICIUS DE CARVALHO** (CPF: 091.XXX.649-XX) em 19/03/2026 às 17:15:55

Emitido por: "SGP-e", emitido em 29/04/2024 - 16:48:35 e válido até 29/04/2124 - 16:48:35.

(Assinatura do sistema)



**DÉCIO AUGUSTO BACEDO DE VARGAS** (CPF: 434.XXX.790-XX) em 19/03/2026 às 17:16:48

Emitido por: "SGP-e", emitido em 18/11/2020 - 19:28:53 e válido até 18/11/2120 - 19:28:53.

(Assinatura do sistema)



**ABEL ANTUNES DE MELLO** (CPF: 385.XXX.119-XX) em 21/03/2026 às 01:26:40

Emitido por: "SGP-e", emitido em 09/05/2024 - 12:43:46 e válido até 09/05/2124 - 12:43:46.

(Assinatura do sistema)



**JOSÉ NEI ALBERTON ASCARI** (CPF: 613.XXX.419-XX) em 21/03/2026 às 08:42:15

Emitido por: "SGP-e", emitido em 23/03/2020 - 16:05:29 e válido até 23/03/2120 - 16:05:29.

(Assinatura do sistema)

Para verificar a autenticidade desta cópia, acesse o link <https://portal.sgpe.sea.sc.gov.br/portal-externo/conferencia-documento/U0NQUKVWXzE0NTkzXzAwMDAwMDM1XzY1XzlwMjZfRTRNMTNTOFI=> ou o site <https://portal.sgpe.sea.sc.gov.br/portal-externo> e informe o processo **SCPREV 0000035/2026** e o código **E4M13S8R** ou aponte a câmera para o QR Code presente nesta página para realizar a conferência.

**INFORMAÇÕES SEGREGADAS DAS DESPESAS DO PLANO DE GESTÃO  
ADMINISTRATIVA – EXERCÍCIO 2025**

DESPESAS DO PGA		PREVISTO	REALIZADO
<b>4.02.01</b>	<b>ADMINISTRAÇÃO DOS PLANOS PREVIDENCIAIS</b>	- 6.273.196,06	- 5.349.425,01
<b>4.02.01.01</b>	<b>PESSOAL E ENCARGOS</b>	- 3.948.266,90	- 3.631.487,30
<b>4.02.01.01.01</b>	<b>CONSELHEIROS</b>	- 589.583,63	- 588.970,40
4.02.01.01.01.01	CONSELHO DELIBERATIVO	- 353.750,18	- 353.382,24
4.02.01.01.01.01.01	CONSELHEIRO DELIBERATIVO	- 353.750,18	- 353.382,24
<b>4.02.01.01.01.02</b>	<b>CONSELHO FISCAL</b>	- 235.833,45	- 235.588,16
4.02.01.01.01.02.01	CONSELHO FISCAL	- 235.833,45	- 235.588,16
<b>4.02.01.01.02</b>	<b>DIRIGENTES</b>	- 1.091.380,92	- 1.088.059,79
<b>4.02.01.01.02.01</b>	<b>DIRIGENTES CONTRATADOS</b>	- 506.900,74	- 711.557,46
4.02.01.01.02.01.01	SALARIOS	- 315.857,75	- 436.468,16
4.02.01.01.02.01.02	ENCARGOS	- 71.067,99	- 110.270,18
4.02.01.01.02.01.03	PROVISÕES	- 75.235,56	- 109.321,24
4.02.01.01.02.01.04	BENEFICIOS	- 20.153,75	- 27.696,13
4.02.01.01.02.01.05	PLANO DE PREVIDÊNCIA	- 24.585,68	- 27.801,75
<b>4.02.01.01.02.02</b>	<b>DIRIGENTES CEDIDOS</b>	- 584.480,17	- 376.502,33
4.02.01.01.02.02.01	HONORARIOS	- 220.601,68	- 136.341,06
4.02.01.01.02.02.02	PROVISÕES	- 42.894,77	- 11.541,17
4.02.01.01.02.02.03	BENEFICIOS	- 20.153,75	- 13.628,69
4.02.01.01.02.02.04	REEMBOLSOS	- 269.133,96	- 204.439,17
4.02.01.01.02.02.05	PLANO DE PREVIDÊNCIA	- 31.696,02	- 10.552,24
<b>4.02.01.01.03</b>	<b>PESSOAL PRÓPRIO</b>	- 2.202.048,52	- 1.902.069,55
4.02.01.01.03.01	SALÁRIOS	- 1.157.908,12	- 991.287,67
4.02.01.01.03.02	ENCARGOS	- 344.088,26	- 325.547,00
4.02.01.01.03.03	PROVISÕES	- 265.440,28	- 210.828,66
4.02.01.01.03.04	BENEFÍCIOS	- 358.170,09	- 325.155,64
4.02.01.01.03.05	PLANO DE PREVIDÊNCIA	- 76.441,77	- 49.250,58
<b>4.02.01.01.04</b>	<b>ESTAGIÁRIO</b>	- 59.931,60	4.310,50
4.02.01.01.04.01	Bolsa-auxílio	- 48.000,00	4.000,00
4.02.01.01.04.02	Benefícios	- 11.931,60	310,50
<b>4.02.01.01.99</b>	<b>OUTRAS</b>	- 5.322,24	- 4.454,55
4.02.01.01.99.01	MEDICINA E SEGURANÇA DO TRABALHO	- 5.322,24	- 4.454,55
<b>4.02.01.02</b>	<b>TREINAMENTOS/CONGRESSOS E SEMINÁRIOS</b>	- 82.800,00	- 36.951,08
<b>4.02.01.02.01</b>	<b>CONSELHEIROS</b>	- 27.000,00	- 3.336,48
4.02.01.02.01.01	PALESTRAS/CURSOS E SEMINARIOS	- 12.000,00	- 2.976,48
4.02.01.02.01.02	CERTIFICAÇÕES	- 5.000,00	- 360,00
4.02.01.02.01.03	CONGRESSO ABRAPP	- 10.000,00	-
<b>4.02.01.02.02</b>	<b>DIRIGENTES</b>	- 19.400,00	- 9.283,93
4.02.01.02.02.01	PALESTRAS/CURSOS E SEMINARIOS	- 12.000,00	- 3.265,93
4.02.01.02.02.02	CERTIFICAÇÕES	- 2.400,00	- 1.048,00
4.02.01.02.02.03	CONGRESSO ABRAPP	- 5.000,00	- 4.970,00
<b>4.02.01.02.03</b>	<b>PESSOAL PRÓPRIO/CEDIDO</b>	- 36.400,00	- 24.330,67
4.02.01.02.03.01	PALESTRAS/CURSOS E SEMINARIOS	- 24.000,00	- 21.512,27
4.02.01.02.03.02	CERTIFICAÇÕES	- 2.400,00	- 2.818,40

4.02.01.02.03.03	CONGRESSO ABRAPP	-	10.000,00	-	-
<b>4.02.01.03</b>	<b>VIAGENS E ESTADIAS</b>	-	72.000,00	-	51.790,52
4.02.01.03.01	PASSAGENS AÉREAS	-	30.000,00	-	7.665,48
4.02.01.03.02	DIÁRIAS	-	42.000,00	-	44.125,04
<b>4.02.01.04</b>	<b>SERVIÇOS DE TERCEIROS</b>	-	1.258.730,89	-	933.539,38
<b>4.02.01.04.01</b>	<b>SERVIÇOS ATUARIAIS</b>	-	96.138,00	-	72.973,69
4.02.01.04.01.01	SERVIÇOS ATUARIAIS	-	96.138,00	-	72.973,69
<b>4.02.01.04.02</b>	<b>SERVIÇOS CONTÁBEIS</b>	-	207.731,00	-	208.507,79
4.02.01.04.02.01	SERVIÇOS CONTÁBEIS	-	207.731,00	-	208.507,79
<b>4.02.01.04.03</b>	<b>SERVIÇOS JURÍDICOS</b>	-	69.300,00	-	66.790,10
4.02.01.04.03.01	SERVIÇOS JURÍDICOS	-	69.300,00	-	66.790,10
<b>4.02.01.04.05</b>	<b>TECNOLOGIA DA INFORMAÇÃO</b>	-	714.670,89	-	431.231,67
<b>4.02.01.04.05.01</b>	<b>TECNOLOGIA DA INFORMAÇÃO</b>	-	714.670,89	-	431.231,67
4.02.01.04.05.01.01	SERVIÇOS DE TI	-	219.501,31	-	185.574,72
4.02.01.04.05.01.02	SISTEMA DE GESTÃO	-	495.169,58	-	245.656,95
<b>4.02.01.04.07</b>	<b>AUDITORIA CONTÁBIL</b>	-	9.000,00	-	8.650,00
4.02.01.04.07.01	AUDITORIA CONTÁBIL	-	9.000,00	-	8.650,00
<b>4.02.01.04.09</b>	<b>SERVIÇOS E CONSULTORIAS DE INVESTIMENTOS</b>	-	101.641,00	-	96.973,05
4.02.01.04.09.01	SERVIÇOS E CONSULTORIAS DE INVESTIMENTOS	-	101.641,00	-	96.973,05
<b>4.02.01.04.10</b>	<b>SERVIÇOS DE CONSERVAÇÃO E MANUTENÇÃO</b>	-	60.250,00	-	48.413,08
4.02.01.04.10.01	SERVIÇO DE CONSERVAÇÃO E MANUTENÇÃO	-	60.250,00	-	48.413,08
<b>4.02.01.04.99</b>	<b>OUTROS</b>	-	-	-	-
4.02.01.04.99.01	ASSESSORIA DE COMUNICAÇÃO	-	-	-	-
<b>4.02.01.05</b>	<b>DESPESAS GERAIS</b>	-	331.544,22	-	250.634,35
<b>4.02.01.05.01</b>	<b>OUTROS SERVIÇOS</b>	-	63.571,59	-	52.255,83
4.02.01.05.01.01	CONTRIBUIÇÕES ASSOCIATIVAS	-	22.171,59	-	15.536,03
4.02.01.05.01.02	CORREIOS E CARTÓRIOS	-	1.200,00	-	670,46
4.02.01.05.01.03	SERVIÇOS GRÁFICOS E ENCARDENAÇÕES	-	9.600,00	-	10.204,00
4.02.01.05.01.04	DESPESAS COM LOCOMOÇÃO	-	6.000,00	-	3.752,72
4.02.01.05.01.05	ALUGUÉIS DE MÁQUINAS E IMPRESSORAS	-	4.200,00	-	4.446,84
4.02.01.05.01.06	ASSINATURA JORNAIS E REVISTAS	-	2.400,00	-	910,00
4.02.01.05.01.07	DESPESA COM VEICULOS	-	18.000,00	-	16.735,78
<b>4.02.01.05.02</b>	<b>INFRAESTRUTURA</b>	-	226.572,63	-	179.045,22
4.02.01.05.02.01	ENERGIA ELÉTRICA	-	11.312,66	-	7.562,52
4.02.01.05.02.02	ALUGUEL E CONDOMÍNIO	-	162.859,97	-	159.109,69
4.02.01.05.02.03	MANUTENÇÃO/REPAROS/REFORMAS	-	47.000,00	-	8.322,85
4.02.01.05.02.04	TELEFONIA MOVEI	-	5.400,00	-	4.050,16
<b>4.02.01.05.03</b>	<b>MATERIAL DE EXPEDIENTE</b>	-	39.600,00	-	18.239,20
4.02.01.05.03.01	MATERIAL DE ESCRITÓRIO	-	2.400,00	-	453,74
4.02.01.05.03.02	ALIMENTAÇÃO	-	6.000,00	-	5.934,01
4.02.01.05.03.03	COPA E COZINHA	-	12.000,00	-	8.721,03
4.02.01.05.03.04	EQUIP. SUPRIMENTOS INFORMATICA	-	18.000,00	-	2.345,29
4.02.01.05.03.05	OUTROS MATERIAIS	-	1.200,00	-	785,13
<b>4.02.01.05.04</b>	<b>DESPESAS FINANCEIRAS</b>	-	1.800,00	-	1.094,10
4.02.01.05.04.01	TARIFAS BANCÁRIAS	-	1.800,00	-	1.093,99
<b>4.02.01.06</b>	<b>DEPRECIações E AMORTIZAÇÕES</b>	-	15.199,70	-	21.067,81
4.02.01.06.01	DEPRECIações E AMORTIZAÇÕES	-	15.199,70	-	21.067,81
<b>4.02.01.07</b>	<b>TRIBUTOS</b>	-	564.654,34	-	423.954,57
4.02.01.07.01	PIS	-	76.833,34	-	54.223,92
4.02.01.07.02	COFINS	-	438.821,00	-	333.685,65

4.02.01.07.03	TAFIC	- 49.000,00	- 36.045,00
<b>4.07</b>	<b>CONSTITUIÇÃO/REVERSÃO DE FUNDOS</b>	- 5.545.177,11	- 2.992.716,25
<b>5.02.04.99</b>	<b>DESPESAS DIRETAS</b>		651,87
5.02.04.99.03	TAXA CETIP PGA		651,87
5.02.98.01.01	TAXA DE CUSTÓDIA		2.407,15

\*Taxa de Custódia: Os valores relativos à custódia dos ativos são apurados proporcionalmente ao patrimônio administrado pelos Planos da SCPREV (Planos de Benefícios e Plano de Gestão Administrativa).

## INDICADORES DE GESTÃO PLANO DE GESTÃO ADMINISTRATIVA

Em cumprimento à Resolução CNPC nº 48, de 08 de dezembro de 2021, que dispõe sobre as fontes, os limites para custeio administrativo, os critérios e os controles relativos às despesas administrativas pelas entidades fechadas de previdência complementar, a SCPREV apresenta os seguintes indicadores de gestão:

I. Despesas administrativas em relação ao total de participantes ativos na SCPREV:

Em 2024, ocorreu redução de 11,79% nas despesas administrativas em relação ao total de participantes na comparação com 2023.

<b>Indicador de Gestão</b>	<b>2024</b>	<b>2025</b>	<b>Var. (%)</b>
<i>Despesa por Participante (R\$)</i>	1.228,93	1.084,02	-11,79%

II. Despesas administrativas em relação ao ativo do PGA, demonstrando o percentual de ativo que é utilizado para a cobertura das despesas

No ano de 2024, houve redução de 20,69% nas despesas administrativas em relação ao ativo total, em comparação com o ano de 2023.

<b>Indicador de Gestão</b>	<b>2024</b>	<b>2025</b>	<b>Var. (%)</b>
<i>Despesa sobre o ativo total</i>	1,34%	1,06%	-20,69%

III. Despesas administrativas em relação às receitas da Entidade

Conforme Resolução CNPC nº 48/2021, consideram-se receitas administrativas aquelas oriundas da gestão administrativa da EFPC, como provenientes de seguradora, ganho na venda de imobilizado, de publicidade e outros. Dessa forma, consideramos neste indicador somente as receitas de pró-labore e excedente técnico da seguradora, excluindo receitas provenientes de demais fontes de custeio.

No ano de 2024, ocorreu redução de 19,88% nas despesas administrativas em relação às receitas administrativas, em comparação com 2023.

<b>Indicador de Gestão</b>	<b>2024</b>	<b>2025</b>	<b>Var. (%)</b>
<i>Despesa sobre receita administrativa</i>	702,38%	562,78%	-19,88%

No entanto, as receitas da SCPREV não se restringem a receitas administrativas.

Quando consideramos as receitas próprias mais a rentabilidade do PGA e as receitas provenientes do adiantamento de contribuição – conforme art. 29 da Lei Complementar nº 661, de 2 de dezembro de 2015 –, a relação entre despesas administrativas e receitas aumenta 15,15% em 2024 na comparação com 2023.

<b>Indicador de Gestão</b>	<b>2024</b>	<b>2025</b>	<b>Var. (%)</b>
<i>Despesas PGA / (Receitas próprias + Rentabilidade PGA + Adiantamento de Contribuição)</i>	68,80%	79,22%	15,15%

IV. Despesas administrativas em relação aos recursos garantidores dos planos de benefícios de caráter previdenciário administrados. Apresenta o percentual dos investimentos líquidos que estão sendo utilizados para a cobertura das despesas administrativas.

No ano de 2024, ocorreu redução de 21,17% nas despesas administrativas em relação aos recursos garantidores dos planos de benefícios de caráter previdenciário administrados, em comparação com o ano de 2023.

<b>Indicador de Gestão</b>	<b>2024</b>	<b>2025</b>	<b>Var. (%)</b>
<i>Despesa sobre Recursos Garantidores dos Planos de Benefício</i>	1,37%	1,08%	-21,17%

V. Custo com Pessoal e Encargos

O ano de 2024 registrou aumento de 5,69% nas despesas de pessoal, em comparação com 2023, considerando o crescimento da SCPREV e, conseqüentemente, a expansão do quadro funcional.

<b>Indicador de Gestão</b>	<b>2024</b>	<b>2025</b>	<b>Var. (%)</b>
<i>Despesa com Pessoal (R\$)</i>	2.856.730	3.019.319	5,69%

VI. Evolução do fundo constituído pela diferença apurada entre as receitas e as despesas da gestão administrativa.

No ano de 2024, ocorreu uma variação de -8,96% no fundo administrativo, em comparação com o ano de 2023.

<b>Indicador de Gestão</b>	<b>2024</b>	<b>2025</b>	<b>Var. (%)</b>
<i>Fundo Administrativo (R\$)</i>	-12.969.851,71	-11.808.242,06	-8,96%

VII. Evolução de:

Taxa de Administração em 2024: 0,0%

Taxa de Carregamento em 2024: 4,25% incidentes somente sobre a contribuição normal e a contribuição adicional (não há incidência de taxa de carregamento sobre contribuição facultativa, contribuição adicional de risco nem nas aposentadorias e pensões).

Aumento de 38,36% do recurso advindo da taxa de carregamento no ano de 2024 em comparação com 2023.

Taxa de Carregamento em 2024 PLANO SCPREV MAIS: 7,00% incidentes somente sobre a contribuição normal e a contribuição adicional (não há incidência de taxa de carregamento sobre contribuição facultativa, contribuição adicional de risco nem nas aposentadorias e pensões).

<b>Indicador de Gestão</b>	<b>2024</b>	<b>2025</b>	<b>Var. (%)</b>
<i>Taxa de Carregamento (R\$)</i>	2.881.163,40	3.986.453,21	38,36%

**PROCESSO SCPREV 00000035/2026****OBJETO:** Demonstrações Contábeis, Financeiras e Atuariais relativas ao exercício de 2025.**MANIFESTAÇÃO DO CONSELHO DELIBERATIVO**

O Conselho Deliberativo da Fundação de Previdência Complementar do Estado de Santa Catarina – SCPREV, no uso de suas atribuições legais, regulamentares e estatutárias, na 120ª Reunião Ordinária, realizada no dia 25/03/2026, depois de ter examinado os documentos integrantes do Processo SCPREV 00000035/2026, notadamente: 1) **Balanco Patrimonial Consolidado; Demonstração da Mutaçao do Patrimônio Social – DMPS (consolidado); Demonstração do Plano de Gestão Administrativa (consolidada); Demonstração do Ativo Líquido por Plano de Benefícios (Planos SCPREV e SCPREV MAIS); Demonstração da Mutaçao do Ativo Líquido por Plano de Benefícios (Planos SCPREV e SCPREV MAIS); Demonstração das Provisões Técnicas do Plano de Benefícios (Planos SCPREV e SCPREV MAIS) e Notas Explicativas às Demonstrações Contábeis em 31 de dezembro de 2025 e 2024** (fls. 9 a 44); 2) **Relatório de Avaliação Atuarial do Plano SCPREV** referente ao exercício de 2025, emitido pela empresa Lumens Atuarial (fls. 45 a 71); 3) **Parecer Atuarial do Plano SCPREV** relativo ao exercício de 2025, emitido pela empresa Lumens Atuarial (fls. 72 a 86); 4) **Parecer Atuarial do Plano SCPREV MAIS** relativo ao exercício de 2025, emitido pela empresa Lumens Atuarial (fls. 88 a 95); 5) Relatório de Conformidade SCPREV 01/2026 emitido pelo Controle Interno da SCPREV (fls. 96 a 102); 6) **Relatório Circunstanciado de Auditoria referente ao exame das Demonstrações Contábeis do exercício findo em 31 de dezembro de 2025**, emitido pela empresa Bazzaneze Auditores Independentes S/S (fls. 103 a 131); 7) **Relatório de Auditoria referente ao exame das Demonstrações Contábeis do exercício findo em 31 de dezembro de 2025**, emitido pela empresa Bazzaneze Auditores Independentes S/S (fls. 132 a 136); e, 8) **Parecer favorável do Conselho Fiscal** com “recomendação de APROVAÇÃO” (fls. 138), **DECIDIU**, por unanimidade, aprovar as Demonstrações Contábeis, Financeiras e Atuariais relativas ao exercício de 2025.

Florianópolis, 25 de março de 2026.

*(assinado digitalmente)***VITOR SENNA DE FARIA**

Conselheiro Presidente

CPF: 082.405.849-69

*(assinado digitalmente)***PAULO CESAR JÖNCK**

Conselheiro Vice-Presidente

CPF: 018.556.439-95

*(assinado digitalmente)***ANE CAROLINE KLEINUBING SCHEFFER**

Conselheira Titular

CPF: 065.491.199-10

*(assinado digitalmente)***EDUARDO CARDOSO DA SILVA**

Conselheiro Titular

CPF: 041.087.719-07

*(assinado digitalmente)***ROMANO JOSÉ ENZWEILER**

Conselheiro Titular

CPF: 386.109.730-34

*(assinado digitalmente)***RONDINELLI BORGES DE MACEDO**

Conselheiro Titular

CPF: 048.189.406-31



# Assinaturas do documento



Código para verificação: **SG1Z3L56**

Este documento foi assinado digitalmente pelos seguintes signatários nas datas indicadas:

- ✓ **ROMANO JOSÉ ENZWEILER** (CPF: 386.XXX.730-XX) em 26/03/2026 às 15:45:14  
Emitido por: "SGP-e", emitido em 29/04/2020 - 19:17:24 e válido até 29/04/2120 - 19:17:24.  
(Assinatura do sistema)
- ✓ **ANE CAROLINE KLEINUBING SCHEFFER** (CPF: 065.XXX.199-XX) em 26/03/2026 às 15:46:45  
Emitido por: "SGP-e", emitido em 29/04/2024 - 16:47:06 e válido até 29/04/2124 - 16:47:06.  
(Assinatura do sistema)
- ✓ **PAULO CESAR JÖNCK** (CPF: 018.XXX.439-XX) em 26/03/2026 às 17:16:02  
Emitido por: "SGP-e", emitido em 15/06/2018 - 09:31:18 e válido até 15/06/2118 - 09:31:18.  
(Assinatura do sistema)
- ✓ **RONDINELLI BORGES DE MACEDO** (CPF: 048.XXX.406-XX) em 26/03/2026 às 19:30:13  
Emitido por: "SGP-e", emitido em 13/07/2018 - 15:03:04 e válido até 13/07/2118 - 15:03:04.  
(Assinatura do sistema)
- ✓ **VITOR SENNA DE FARIA** (CPF: 082.XXX.849-XX) em 27/03/2026 às 14:14:36  
Emitido por: "SGP-e", emitido em 29/04/2020 - 19:10:54 e válido até 29/04/2120 - 19:10:54.  
(Assinatura do sistema)
- ✓ **EDUARDO CARDOSO SILVA** (CPF: 041.XXX.719-XX) em 27/03/2026 às 15:07:27  
Emitido por: "SGP-e", emitido em 29/04/2020 - 19:19:32 e válido até 29/04/2120 - 19:19:32.  
(Assinatura do sistema)

Para verificar a autenticidade desta cópia, acesse o link <https://portal.sgpe.sea.sc.gov.br/portal-externo/conferencia-documento/U0NQkVWXzE0NTkzXzAwMDAwMDM1XzY1XzlwMjZfU0cxVWjNMNTY=> ou o site

<https://portal.sgpe.sea.sc.gov.br/portal-externo> e informe o processo **SCPREV 0000035/2026** e o código **SG1Z3L56** ou aponte a câmera para o QR Code presente nesta página para realizar a conferência.