

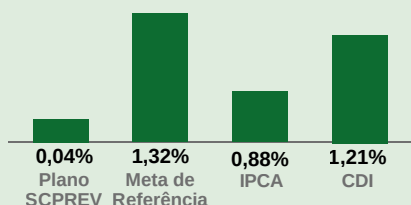
Carta de Investimentos ao Participante

Plano SCPREV - Março /2026

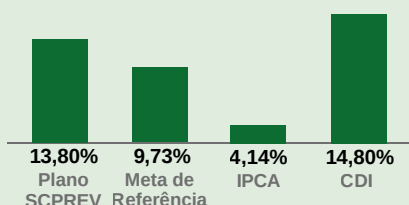
No mês de março, a rentabilidade dos investimentos do Plano SCPREV foi de **0,04%**, resultado da média ponderada das alocações das carteiras em: Renda Fixa, Multimercado, Renda Variável e Investimentos no Exterior.

Em 12 meses, a rentabilidade dos investimentos do Plano SCPREV está em **13,80%**, representando um ganho de **9,3%** sobre o IPCA, e de **3,7%** acima da meta de referência para o mesmo período.

RENTABILIDADES: JANEIRO/2026



RENTABILIDADES 12 MESES: ABR/2025 – MAR/2026



Investimentos no Exterior


Em março, o cenário internacional foi marcado pelo aumento das tensões geopolíticas no Oriente Médio, com impacto no preço do petróleo e possíveis efeitos sobre a inflação e o crescimento global.

Nesse contexto em que a forte alta do preço do petróleo reflete em pressões inflacionárias, as taxas dos títulos ao longo da curva de juros americana tiveram alta, e esse foi um ponto importante para que o FED (banco central americano) mantivesse inalterada a taxa básica de juros no intervalo de 3,50%-3,75%. Em sua última reunião, a autoridade monetária reconheceu maiores riscos tanto do lado da inflação, quanto do emprego. Por ora, entretanto, os principais diretores avaliam que a política monetária segue “bem-posicionada” para endereçar tais riscos. Em outras geografias, o cenário de curto prazo também tem tido uma postura de maior paciência aguardando os efeitos da alta de commodities sobre suas respectivas economias.

O Banco Central Europeu (ECB), por exemplo, manteve mais uma vez a taxa de juros de referência em 2,0%, e condicionou os próximos passos à evolução do cenário.

Com esse aumento das incertezas, e possibilidade de juros mais elevados, as Bolsas globais encerraram o mês em queda e o dólar se fortaleceu frente às demais moedas.

RENTABILIDADES: BENCHMARKS E ALOCAÇÕES SCPREV



A rentabilidade da alocação de Investimentos no Exterior do Plano SCPREV em março foi de **-3,40%**. O fator que atenuou a queda neste segmento, foi a valorização do dólar americano frente ao real brasileiro no valor de 1,05%.

A alocação de Investimentos no Exterior teve um peso de 4% do total de recursos do Plano SCPREV no mês de referência.

Renda Fixa e Multimercado

No mês de março, o IPCA registrou alta de 0,88%, valor esse, acima das expectativas. Essa inflação do mês de março foi impactada principalmente pelo grupo de Transportes, puxado pela alta dos combustíveis em 4,59% influenciada pelo conflito no Irã, que afetou o comércio global de petróleo. Em 12 meses, a inflação acumulada está em 4,14%.

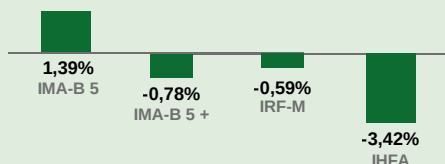
O Banco Central do Brasil iniciou o ciclo de cortes de juros, reduzindo a taxa Selic de 15,0% para 14,75%. O corte de 0,25% revelou uma postura ainda cautelosa diante dos riscos sobre a dinâmica dos preços. Segundo o Copom, entretanto, a despeito desses riscos, os efeitos da política monetária restritiva têm ficado mais evidentes e justificam um ajuste da taxa de referência. Os vetores de médio prazo apontam majoritariamente na direção desejada pelo Banco Central. O mercado de trabalho parece dar sinais mais claros de moderação, a economia apresenta desaceleração e a moeda local têm apresentado estabilidade, embora com o início da guerra no Oriente Médio tem colocado um alerta para as próximas reuniões do Banco Central em suas decisões de política monetária.

As curvas de juros foram impactadas negativamente pela maior incerteza no cenário internacional, com potencial de impacto inflacionário decorrente da alta do petróleo.

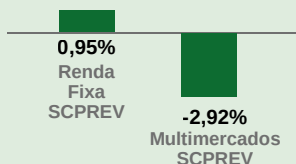
Essa revisão da curva de juros dificultou as operações em fundos de Multimercados, com o benchmark dessa classe, o IHFA, tendo uma rentabilidade negativa de -3,42%.

Com esse cenário, a rentabilidade da alocação de Multimercados do Plano SCPREV em março foi de -2,92%, já a alocação de Renda Fixa do Plano SCPREV teve retorno de 0,95%. No mês de referência, a alocação de Renda Fixa recebeu 85% dos recursos do Plano SCPREV, e a de Multimercados, 6%.

RENTABILIDADES: BENCHMARKS RENDA FIXA E MULTIMERCADOS



RENTABILIDADES: ALOCAÇÕES RENDA FIXA E MULTIMERCADOS



Renda Variável

No Brasil, o índice Ibovespa acompanhou o movimento negativo das Bolsas globais, mas sofreu uma queda de menor magnitude, beneficiado pela participação relevante do setor de petróleo e gás, que teve comportamento positivo no mês. Em termos setoriais, praticamente todos os segmentos do Ibovespa recuaram, com exceção do setor de óleo e gás, que se beneficiou da alta dos preços do petróleo.

Baseado nesse cenário apresentado, a **rentabilidade da Renda Variável do Plano SCPREV em março foi de -8,16%**. O segmento tem 5% de participação nas alocações de recursos do Plano.

RENTABILIDADES: BENCHMARK E ALOCAÇÃO PLANO SCPREV

-0,70%
Ibovespa

-8,16%
Renda Variável
SCPREV

Acesse nosso site e redes sociais:

www.scprev.com.br




 **YouTube**   **/scprev**

Conteúdo atualizado sobre Previdência Complementar.

Contatos:

atendimento@scprev.com.br

 **(48) 98863-9161**
(48) 3664-5313