

# Carta de Investimentos

## Plano SCPREV MAIS

---

A partir de agora, o **Plano SCPREV MAIS** passa a contar com a sua própria Carta de Investimentos ao Participante — um material mensal preparado pela Diretoria de Investimentos para dar transparência, clareza e acompanhamento contínuo sobre a gestão dos recursos.

**Na Carta de Investimentos ao Participante**, você encontrará os principais destaques do desempenho do mês, a rentabilidade acumulada, a análise do cenário econômico e a explicação sobre como esse contexto impactou os resultados do Plano. Também apresentamos onde os recursos estão investidos — entre renda fixa, multimercados, renda variável e investimentos no exterior — sempre com foco em segurança, diversificação e visão de longo prazo.

Nosso compromisso é manter você bem informado sobre como o seu patrimônio previdenciário está sendo administrado, reforçando a transparência e a responsabilidade que fazem parte da gestão do **Plano SCPREV MAIS**.

Caso preferir, assista a carta em vídeo. [Clique aqui.](#)

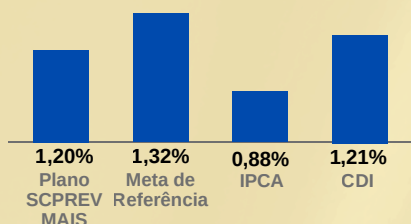
# Carta de Investimentos

## Plano SCPREV MAIS - Março 2026

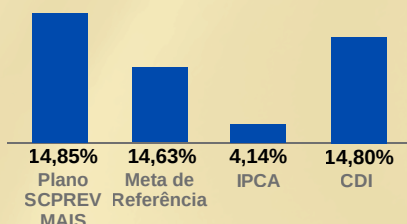
No mês de março, a rentabilidade dos investimentos do Plano SCPREV MAIS foi de **1,20%** resultado da média ponderada das alocações das carteiras em: Renda Fixa, Multimercado, Renda Variável e Investimentos no Exterior.

Em 12 meses, a rentabilidade dos investimentos Plano SCPREV MAIS está em **14,85%**, representando um ganho de 10,3% sobre o IPCA, e de 0,2% acima da meta de referência para o mesmo período.

RENTABILIDADES:  
JANEIRO/2026



RENTABILIDADES 12 MESES:  
ABR/2025 – MAR/2026



## Investimentos no Exterior


Em março, o cenário internacional foi marcado pelo aumento das tensões geopolíticas no Oriente Médio, com impacto no preço do petróleo e possíveis efeitos sobre a inflação e o crescimento global.

Nesse contexto em que a forte alta do preço do petróleo reflete em pressões inflacionárias, as taxas dos títulos ao longo da curva de juros americana tiveram alta, e esse foi um ponto importante para que o FED (banco central americano) mantivesse inalterada a taxa básica de juros no intervalo de 3,50%-3,75%. Em sua última reunião, a autoridade monetária reconheceu maiores riscos tanto do lado da inflação, quanto do emprego. Por ora, entretanto, os principais diretores avaliam que a política monetária segue "bem-posicionada" para endereçar tais riscos. Em outras geografias, o cenário de curto prazo também tem tido uma postura de maior paciência aguardando os efeitos da alta de commodities sobre suas respectivas economias.

O Banco Central Europeu (ECB), por exemplo, manteve mais uma vez a taxa de juros de referência em 2,0%, e condicionou os próximos passos à evolução do cenário.

Com esse aumento das incertezas, e possibilidade de juros mais elevados, as Bolsas globais encerraram o mês em queda e o dólar se fortaleceu frente às demais moedas.

RENTABILIDADES:  
BENCHMARKS E ALOCAÇÕES SCPREV



A **rentabilidade da alocação de Investimentos no Exterior do Plano SCPREV MAIS foi de -0,61%**. O fator que atenuou as quedas neste segmento, foi a valorização do dólar americano frente ao real brasileiro no valor de 1,05%.

A alocação de Investimentos no Exterior teve um peso de 2% do total de recursos do Plano SCPREV MAIS.

## Renda Fixa e Multimercado

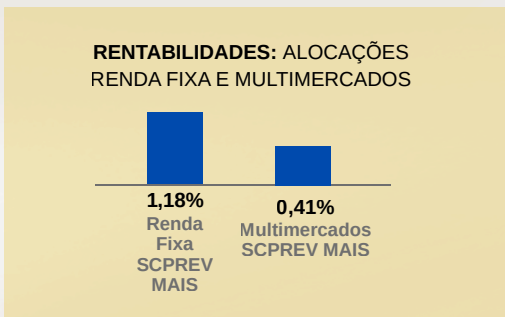
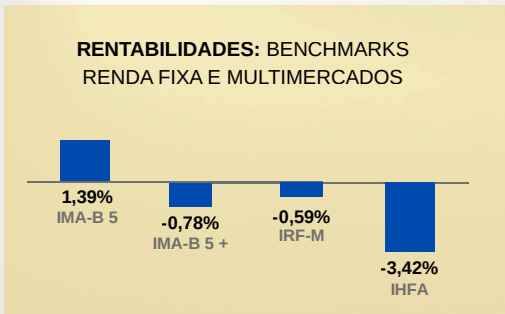
No mês de março, o IPCA registrou alta de 0,88%, valor esse, acima das expectativas. Essa inflação do mês de março foi impactada principalmente pelo grupo de Transportes, puxado pela alta dos combustíveis em 4,59% influenciada pelo conflito no Irã, que afetou o comércio global de petróleo. Em 12 meses, a inflação acumulada está em 4,14%.

O Banco Central do Brasil iniciou o ciclo de cortes de juros, reduzindo a taxa Selic de 15,0% para 14,75%. O corte de 0,25% revelou uma postura ainda cautelosa diante dos riscos sobre a dinâmica dos preços. Segundo o Copom, entretanto, a despeito desses riscos, os efeitos da política monetária restritiva têm ficado mais evidentes e justificam um ajuste da taxa de referência. Os vetores de médio prazo apontam majoritariamente na direção desejada pelo Banco Central. O mercado de trabalho parece dar sinais mais claros de moderação, a demanda agregada apresenta desaceleração e a moeda local têm apresentado estabilidade, embora com o início da guerra no Oriente Médio tem colocado um alerta para as próximas reuniões do Banco Central em suas decisões de política monetária.

As curvas de juros foram impactadas negativamente pela maior incerteza no cenário internacional, com potencial de impacto inflacionário decorrente da alta do petróleo.

Essa revisão da curva de juros dificultou as operações também em Multimercados com o benchmark dessa classe, o IHFA tendo uma rentabilidade negativa de -3,42%.

Com esse cenário, a rentabilidade da alocação de Multimercados do Plano SCPREV MAIS em março foi de 0,41%, já a alocação de Renda Fixa teve um retorno de 1,18%. No mês de referência, a alocação de Renda Fixa recebeu 93% dos recursos do Plano SCPREV MAIS, e a de Multimercados, 4%.



## Renda Variável

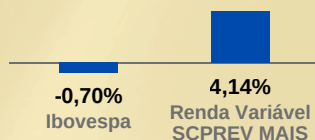
No Brasil, o índice Ibovespa acompanhou o movimento negativo das Bolsas globais, mas sofreu uma queda de menor magnitude, beneficiado pela participação relevante do setor de petróleo e gás, que teve comportamento positivo no mês. Em termos setoriais, praticamente todos os segmentos do Ibovespa recuaram, com exceção do setor de óleo e gás, que se beneficiou da alta dos preços do petróleo.

Baseado nesse cenário apresentado, a **rentabilidade da Renda Variável do Plano SCPREV MAIS em março foi de 4,14%**. O segmento tem 1% de participação nas alocações dos recursos.

Embora o cenário econômico se mostrou bastante adverso no mês de março, o Plano SCPREV MAIS iniciou desde o mês de fevereiro o processo de adequação da sua carteira, saindo de 100% dos recursos alocados em CDI, para um condicionamento dentro da cultura previdenciária de diversificação dos investimentos, e aderência a Política de Investimentos 2026.

Esse movimento de transição de carteira aconteceu de forma mais significativa na segunda quinzena do mês de março, e naquele instante, os ativos de risco tiveram um comportamento melhor do que na primeira quinzena do mês por conta do início do conflito no Oriente Médio.

### RENTABILIDADES: BENCHMARK E ALOCAÇÃO PLANO SCPREV



Dessa forma, embora possa ser verificado uma rentabilidade positiva nos segmentos de Renda Variável e Multimercados do Plano SCPREV MAIS, os respectivos benchmarks apresentam retornos negativos no mês. E dada essa transição de carteira realizada em um momento específico de uma janela positiva, o Plano SCPREV MAIS conseguiu atingir um retorno positivo de 1,20% no mês de referência.

Acesse nosso site e redes sociais:

[www.scprev.com.br](http://www.scprev.com.br)

/scprev

Contatos:

[atendimento@scprev.com.br](mailto:atendimento@scprev.com.br)

[\(48\) 98863-9161](tel:(48)98863-9161) (48) 3664-5313