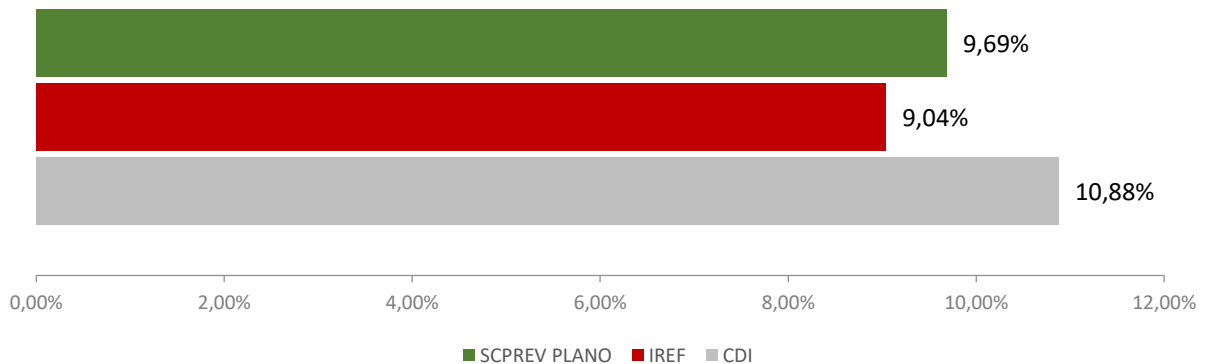
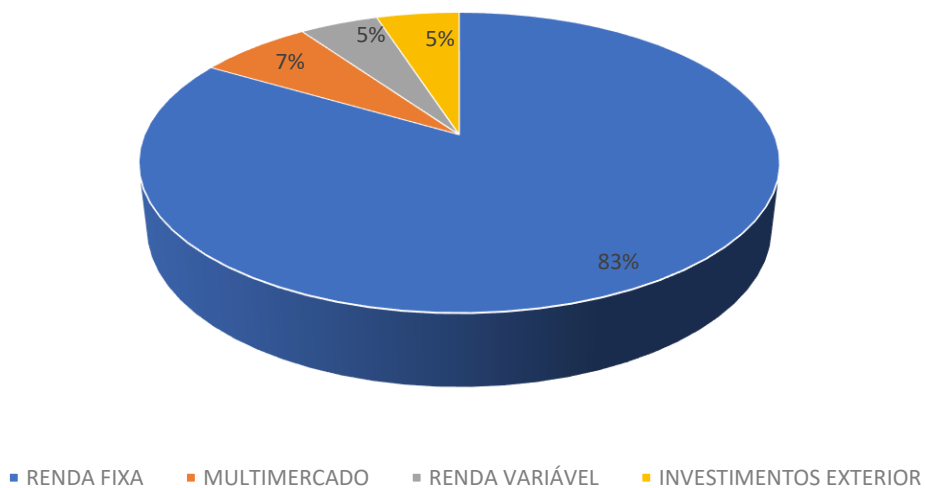


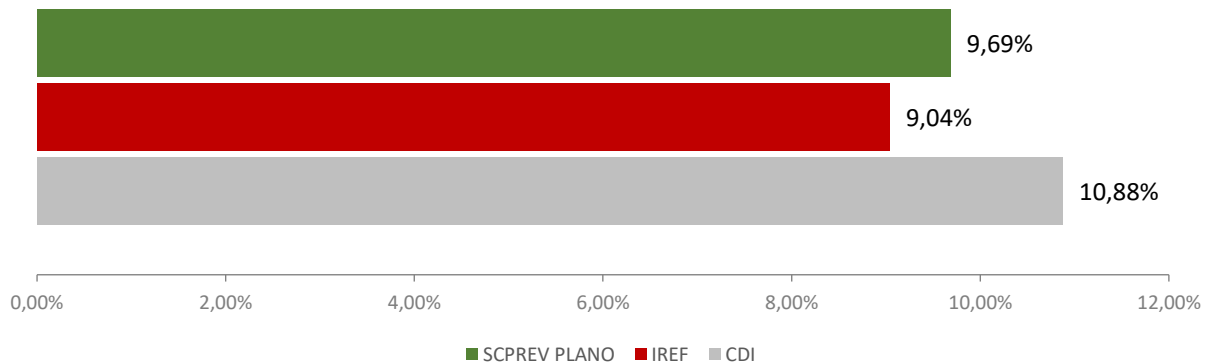
INDICADORES MENSAIS ANO CORRENTE - MERCADO

| Mês | SCPREV | Meta | % CDI | IPCA | Poupança | CDI | US\$ | Ibovespa |
|------------|--------------|--------------|------------|--------------|--------------|---------------|---------------|----------------|
| janeiro | 0,54% | 0,75% | 56% | 0,42% | 0,59% | 0,97% | 1,96% | -4,79% |
| fevereiro | 1,08% | 1,16% | 135% | 0,83% | 0,51% | 0,80% | 0,53% | 0,99% |
| março | 1,07% | 0,49% | 129% | 0,16% | 0,53% | 0,83% | 0,74% | -0,71% |
| abril | -0,38% | 0,71% | -43% | 0,38% | 0,60% | 0,89% | 3,59% | -1,70% |
| maio | 0,83% | 0,79% | 100% | 0,46% | 0,59% | 0,83% | 1,29% | -3,04% |
| junho | 1,26% | 0,54% | 160% | 0,21% | 0,54% | 0,79% | 6,30% | 1,48% |
| julho | 1,16% | 0,71% | 127% | 0,38% | 0,57% | 0,91% | 1,32% | 3,02% |
| agosto | 0,94% | 0,31% | 108% | -0,02% | 0,57% | 0,87% | -0,21% | 6,54% |
| setembro | 0,25% | 0,77% | 30% | 0,44% | 0,57% | 0,83% | -3,43% | -3,08% |
| outubro | 0,81% | 0,89% | 87% | 0,56% | 0,60% | 0,93% | 5,96% | -1,60% |
| novembro | 0,83% | 0,72% | 105% | 0,39% | 0,57% | 0,79% | 3,89% | -3,12% |
| dezembro | 0,90% | 0,85% | 97% | 0,52% | 0,58% | 0,93% | 2,90% | -4,28% |
| Ano | 9,69% | 9,04% | 89% | 4,83% | 7,04% | 10,88% | 27,38% | -10,37% |

RENTABILIDADE NOMINAL ACUMULADA (ANO)

MACROALOCAÇÃO


INDICADORES MENSAIS 12 MESES - MERCADO

| Mês | SCPREV | Meta | % CDI | IPCA | Poupança | CDI | US\$ | Ibovespa |
|------------|--------------|--------------|------------|--------------|--------------|---------------|---------------|----------------|
| janeiro | 0,54% | 0,75% | 56% | 0,42% | 0,59% | 0,97% | 1,96% | -4,79% |
| fevereiro | 1,08% | 1,16% | 135% | 0,83% | 0,51% | 0,80% | 0,53% | 0,99% |
| março | 1,07% | 0,49% | 129% | 0,16% | 0,53% | 0,83% | 0,74% | -0,71% |
| abril | -0,38% | 0,71% | -43% | 0,38% | 0,60% | 0,89% | 3,59% | -1,70% |
| maio | 0,83% | 0,79% | 100% | 0,46% | 0,59% | 0,83% | 1,29% | -3,04% |
| junho | 1,26% | 0,54% | 160% | 0,21% | 0,54% | 0,79% | 6,30% | 1,48% |
| julho | 1,16% | 0,71% | 127% | 0,38% | 0,57% | 0,91% | 1,32% | 3,02% |
| agosto | 0,94% | 0,31% | 108% | -0,02% | 0,57% | 0,87% | -0,21% | 6,54% |
| setembro | 0,25% | 0,77% | 30% | 0,44% | 0,57% | 0,83% | -3,43% | -3,08% |
| outubro | 0,81% | 0,89% | 87% | 0,56% | 0,60% | 0,93% | 5,96% | -1,60% |
| novembro | 0,83% | 0,72% | 105% | 0,39% | 0,57% | 0,79% | 3,89% | -3,12% |
| dezembro | 0,90% | 0,85% | 97% | 0,52% | 0,58% | 0,93% | 2,90% | -4,28% |
| Ano | 9,69% | 9,04% | 89% | 4,83% | 7,04% | 10,88% | 27,38% | -10,37% |

RENTABILIDADE NOMINAL ACUMULADA (12 MESES)

INDICADORES MENSAIS 12 MESES - SCPREV

R\$1.000

| Mês | Plano Previdenciário | % Rent | Plano Administrativo | % Rent | Total do Grupo |
|------------|----------------------|--------------|----------------------|---------------|-------------------|
| janeiro | 306.866,64 | 0,55% | 7.032,47 | 1,12% | 313.899,11 |
| fevereiro | 314.928,34 | 1,10% | 7.110,86 | 1,06% | 322.039,20 |
| março | 322.708,40 | 1,09% | 6.644,67 | 0,92% | 329.353,07 |
| abril | 325.828,73 | -0,38% | 7.147,28 | 1,02% | 332.976,01 |
| maio | 333.459,26 | 0,84% | 7.098,78 | 0,70% | 340.558,04 |
| junho | 342.500,26 | 1,29% | 7.169,45 | 0,95% | 349.669,71 |
| julho | 352.191,46 | 1,18% | 7.585,74 | 1,25% | 359.777,20 |
| agosto | 360.992,33 | 0,96% | 7.657,44 | 1,07% | 368.649,77 |
| setembro | 366.536,27 | 0,26% | 7.682,89 | 1,10% | 374.219,16 |
| outubro | 378.318,85 | 0,82% | 7.737,90 | 0,70% | 386.056,75 |
| novembro | 387.972,22 | 0,84% | 7.904,82 | 0,94% | 395.877,04 |
| dezembro | 410.994,86 | 0,18% | 7.891,30 | 0,52% | 418.886,16 |
| Ano | 410.994,86 | 9,07% | 7.891,30 | 11,96% | 418.886,16 |