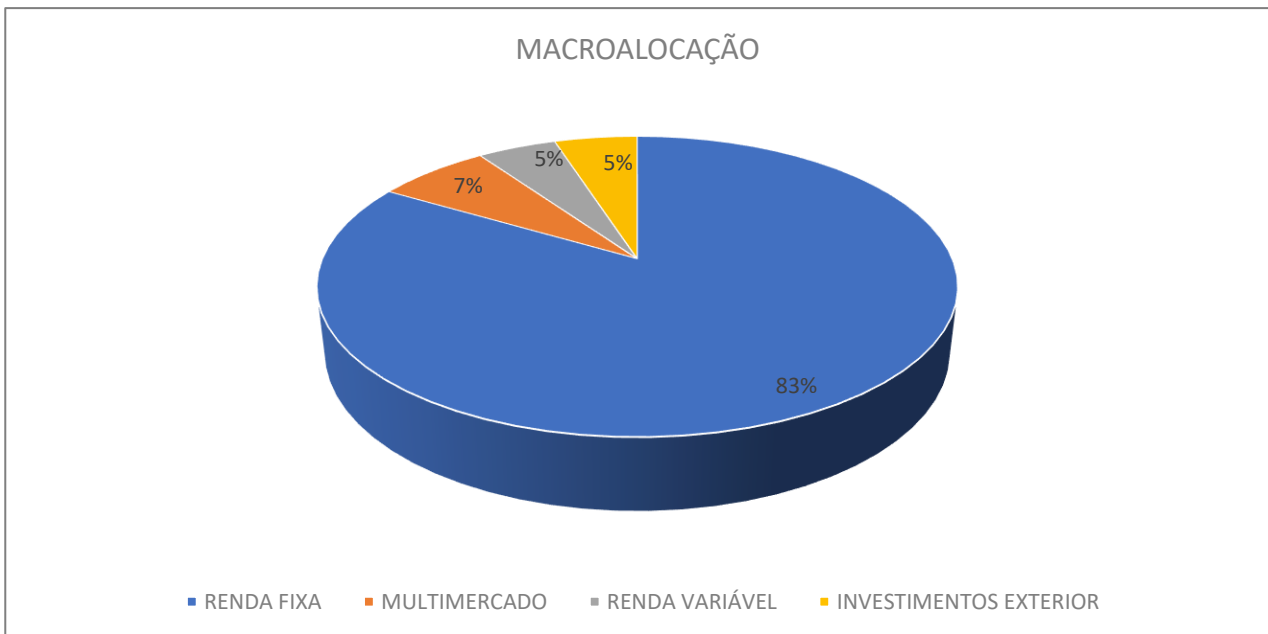
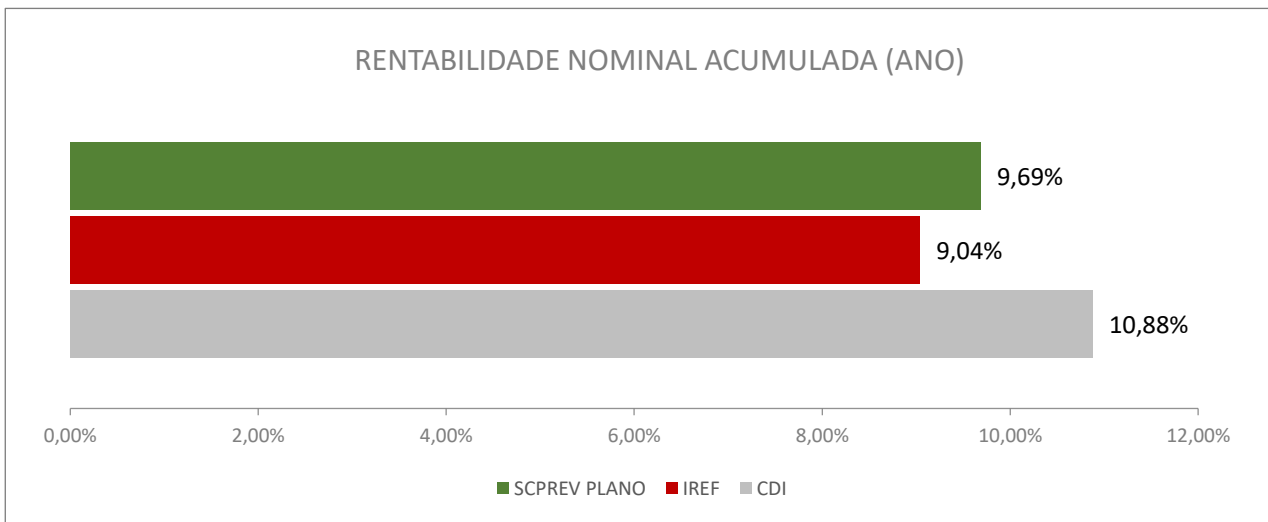


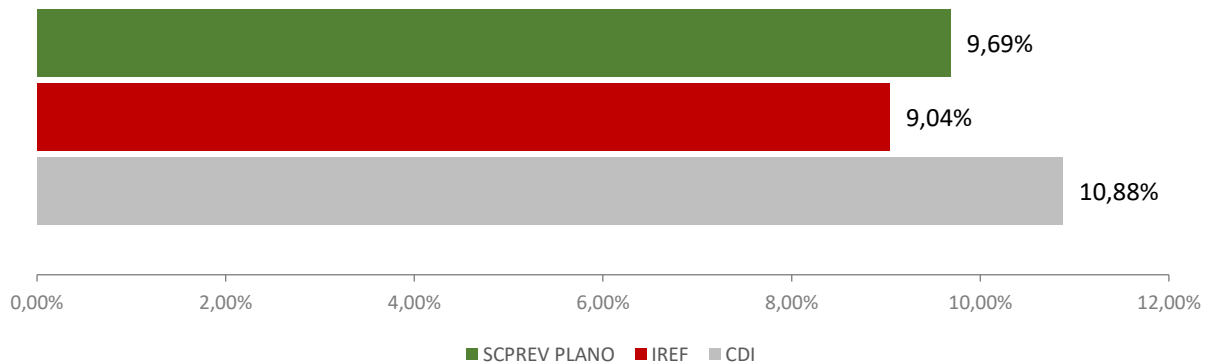
INDICADORES MENSAIS ANO CORRENTE - MERCADO

Mês	SCPREV	Meta	% CDI	IPCA	Poupança	CDI	US\$	Ibovespa
janeiro	0,54%	0,75%	56%	0,42%	0,59%	0,97%	1,96%	-4,79%
fevereiro	1,08%	1,16%	135%	0,83%	0,51%	0,80%	0,53%	0,99%
março	1,07%	0,49%	129%	0,16%	0,53%	0,83%	0,74%	-0,71%
abril	-0,38%	0,71%	-43%	0,38%	0,60%	0,89%	3,59%	-1,70%
maio	0,83%	0,79%	100%	0,46%	0,59%	0,83%	1,29%	-3,04%
junho	1,26%	0,54%	160%	0,21%	0,54%	0,79%	6,30%	1,48%
julho	1,16%	0,71%	127%	0,38%	0,57%	0,91%	1,32%	3,02%
agosto	0,94%	0,31%	108%	-0,02%	0,57%	0,87%	-0,21%	6,54%
setembro	0,25%	0,77%	30%	0,44%	0,57%	0,83%	-3,43%	-3,08%
outubro	0,81%	0,89%	87%	0,56%	0,60%	0,93%	5,96%	-1,60%
novembro	0,83%	0,72%	105%	0,39%	0,57%	0,79%	3,89%	-3,12%
dezembro	0,90%	0,85%	97%	0,52%	0,58%	0,93%	2,90%	-4,28%
Ano	9,69%	9,04%	89%	4,83%	7,04%	10,88%	27,38%	-10,37%



INDICADORES MENSAIS 12 MESES - MERCADO

Mês	SCPREV	Meta	% CDI	IPCA	Poupança	CDI	US\$	Ibovespa
janeiro	0,54%	0,75%	56%	0,42%	0,59%	0,97%	1,96%	-4,79%
fevereiro	1,08%	1,16%	135%	0,83%	0,51%	0,80%	0,53%	0,99%
março	1,07%	0,49%	129%	0,16%	0,53%	0,83%	0,74%	-0,71%
abril	-0,38%	0,71%	-43%	0,38%	0,60%	0,89%	3,59%	-1,70%
maio	0,83%	0,79%	100%	0,46%	0,59%	0,83%	1,29%	-3,04%
junho	1,26%	0,54%	160%	0,21%	0,54%	0,79%	6,30%	1,48%
julho	1,16%	0,71%	127%	0,38%	0,57%	0,91%	1,32%	3,02%
agosto	0,94%	0,31%	108%	-0,02%	0,57%	0,87%	-0,21%	6,54%
setembro	0,25%	0,77%	30%	0,44%	0,57%	0,83%	-3,43%	-3,08%
outubro	0,81%	0,89%	87%	0,56%	0,60%	0,93%	5,96%	-1,60%
novembro	0,83%	0,72%	105%	0,39%	0,57%	0,79%	3,89%	-3,12%
dezembro	0,90%	0,85%	97%	0,52%	0,58%	0,93%	2,90%	-4,28%
Ano	9,69%	9,04%	89%	4,83%	7,04%	10,88%	27,38%	-10,37%

RENTABILIDADE NOMINAL ACUMULADA (12 MESES)

INDICADORES MENSAIS 12 MESES - SCPREV

R\$1.000

Mês	Plano Previdenciário	% Rent	Plano Administrativo	% Rent	Total do Grupo
janeiro	306.866,64	0,55%	7.032,47	1,06%	313.899,11
fevereiro	314.928,34	1,10%	7.110,86	0,92%	322.039,20
março	322.708,40	1,09%	6.644,67	1,02%	329.353,07
abril	325.828,73	-0,38%	7.147,28	0,70%	332.976,01
maio	333.459,26	0,84%	7.098,78	0,95%	340.558,04
junho	342.500,26	1,29%	7.169,45	1,25%	349.669,71
julho	352.191,46	1,18%	7.585,74	1,07%	359.777,20
agosto	360.992,33	0,96%	7.657,44	1,10%	368.649,77
setembro	366.536,27	0,26%	7.682,89	0,70%	374.219,16
outubro	378.318,85	0,82%	7.737,90	0,94%	386.056,75
novembro	387.972,22	0,84%	7.904,82	1,02%	395.877,04
dezembro	410.994,86	0,18%	7.891,30	0,52%	418.886,16
Ano	410.994,86	9,07%	7.891,30	11,85%	418.886,16