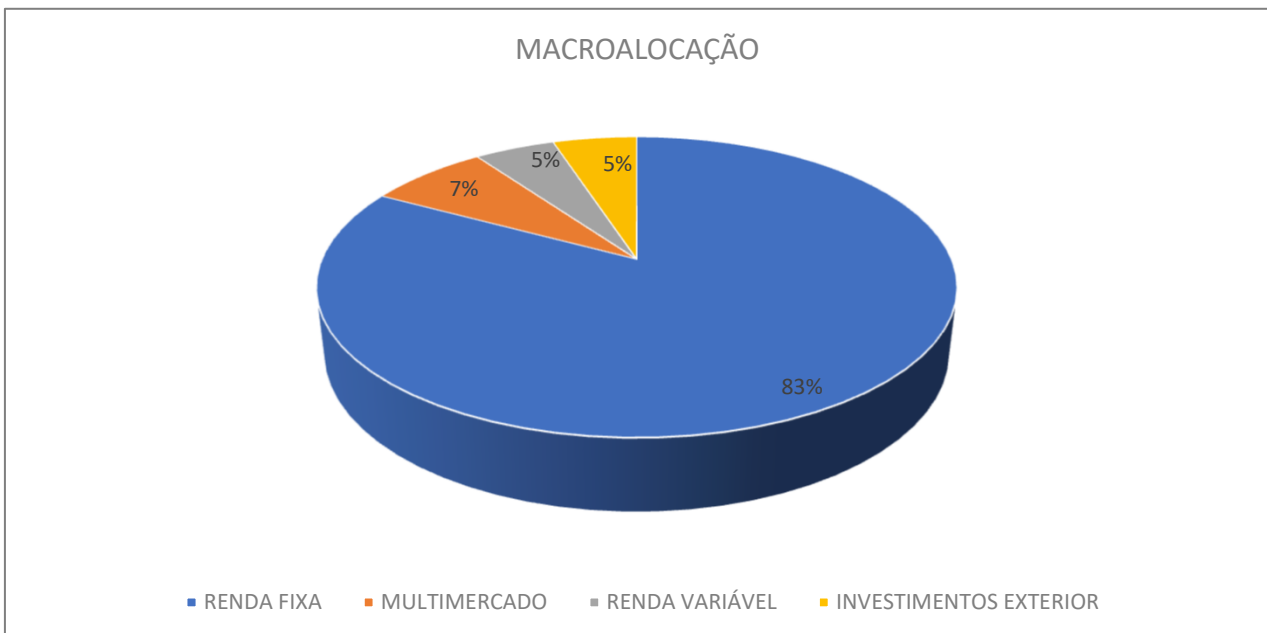
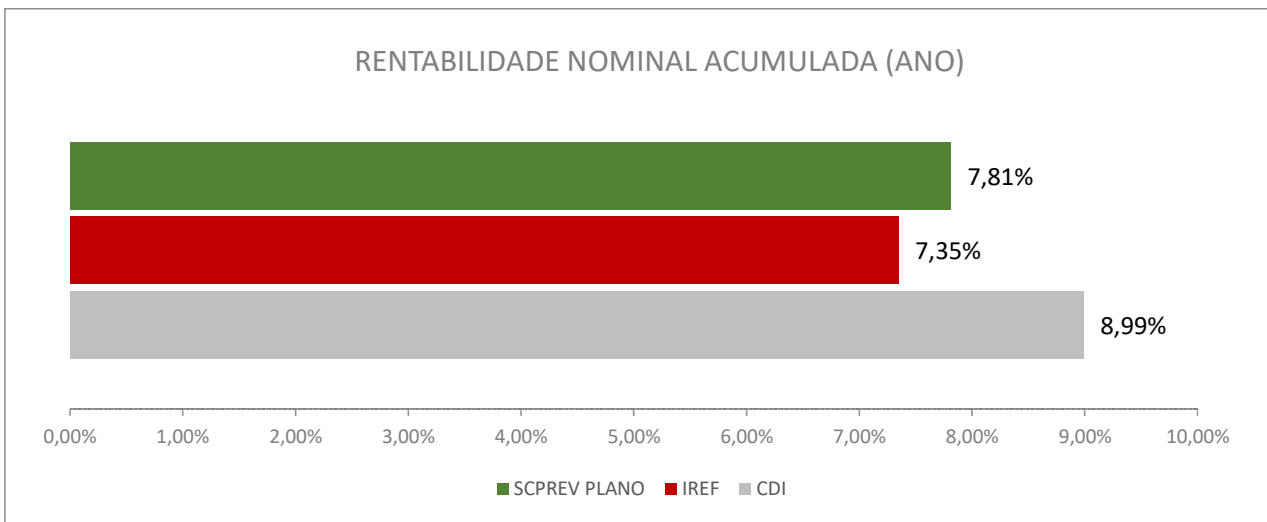


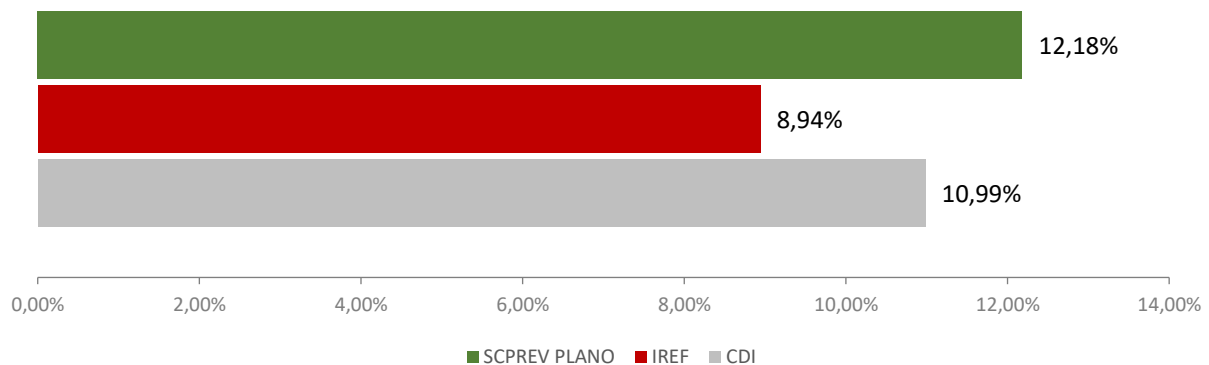
INDICADORES MENSAIS ANO CORRENTE - MERCADO

Mês	SCPREV	Meta	% CDI	IPCA	Poupança	CDI	US\$	Ibovespa
janeiro	0,54%	0,75%	56%	0,42%	0,59%	0,97%	1,96%	-4,79%
fevereiro	1,08%	1,16%	135%	0,83%	0,51%	0,80%	0,53%	0,99%
março	1,07%	0,49%	129%	0,16%	0,53%	0,83%	0,74%	-0,71%
abril	-0,38%	0,71%	-43%	0,38%	0,60%	0,89%	3,59%	-1,70%
maio	0,83%	0,79%	100%	0,46%	0,59%	0,83%	1,29%	-3,04%
junho	1,26%	0,54%	160%	0,21%	0,54%	0,79%	6,30%	1,48%
julho	1,16%	0,71%	127%	0,38%	0,57%	0,91%	1,32%	3,02%
agosto	0,94%	0,31%	108%	-0,02%	0,57%	0,87%	-0,21%	6,54%
setembro	0,25%	0,77%	30%	0,44%	0,57%	0,83%	-3,43%	-3,08%
outubro	0,81%	0,89%	87%	0,56%	0,60%	0,93%	5,96%	-1,60%
novembro								
dezembro								
Ano	7,81%	7,35%	87%	3,88%	5,82%	8,99%	19,15%	-3,34%



INDICADORES MENSAIS 12 MESES - MERCADO

Mês	SCPREV	Meta	% CDI	IPCA	Poupança	CDI	US\$	Ibovespa
novembro	2,24%	0,60%	243%	0,28%	0,58%	0,92%	-2,26%	12,54%
dezembro	1,78%	0,88%	197%	0,56%	0,57%	0,90%	-1,40%	5,38%
janeiro	0,54%	0,75%	56%	0,42%	0,59%	0,97%	1,96%	-4,79%
fevereiro	1,08%	1,16%	135%	0,83%	0,51%	0,80%	0,53%	0,99%
março	1,07%	0,49%	129%	0,16%	0,53%	0,83%	0,74%	-0,71%
abril	-0,38%	0,71%	-43%	0,38%	0,60%	0,89%	3,59%	-1,70%
maio	0,83%	0,79%	100%	0,46%	0,59%	0,83%	1,29%	-3,04%
junho	1,26%	0,54%	160%	0,21%	0,54%	0,79%	6,30%	1,48%
julho	1,16%	0,71%	127%	0,38%	0,57%	0,91%	1,32%	3,02%
agosto	0,94%	0,31%	108%	-0,02%	0,57%	0,87%	-0,21%	6,54%
setembro	0,25%	0,77%	30%	0,44%	0,57%	0,83%	-3,43%	-3,08%
outubro	0,81%	0,89%	87%	0,56%	0,60%	0,93%	5,96%	-1,60%
Ano	12,18%	8,94%	111%	4,76%	7,04%	10,99%	14,83%	14,63%

RENTABILIDADE NOMINAL ACUMULADA (12 MESES)

INDICADORES MENSAIS 12 MESES - SCPREV

R\$1.000

Mês	Plano Previdenciário	% Rent	Plano Administrativo	% Rent	Total do Grupo
novembro	282.213,51	2,10%	6.463,52	1,20%	288.677,03
dezembro	299.104,02	1,81%	6.684,62	1,12%	305.788,64
janeiro	306.866,64	0,55%	7.032,47	1,06%	313.899,11
fevereiro	314.928,34	1,10%	7.110,86	0,92%	322.039,20
março	322.708,40	1,09%	6.644,67	1,02%	329.353,07
abril	325.828,73	-0,38%	7.147,28	0,70%	332.976,01
maio	333.459,26	0,84%	7.098,78	0,95%	340.558,04
junho	342.500,26	1,29%	7.169,45	1,25%	349.669,71
julho	352.191,46	1,18%	7.585,74	1,07%	359.777,20
agosto	360.992,33	0,96%	7.657,44	1,10%	368.649,77
setembro	366.536,27	0,26%	7.682,89	0,70%	374.219,16
outubro	378.318,85	0,82%	7.737,90	0,94%	386.056,75
Ano	378.318,85	12,23%	7.737,90	12,71%	386.056,75