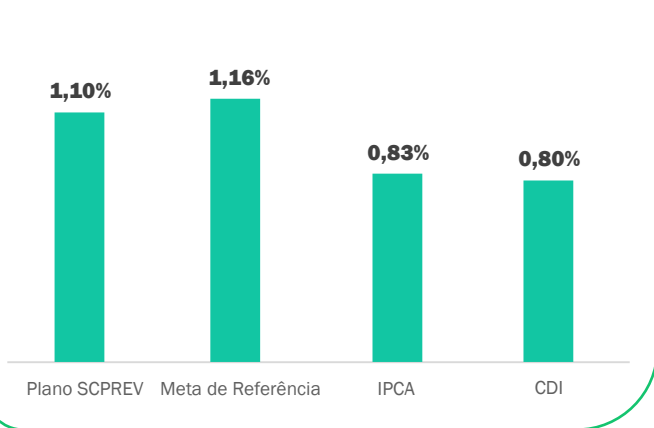


Carta de Investimentos ao Participante 02/2024

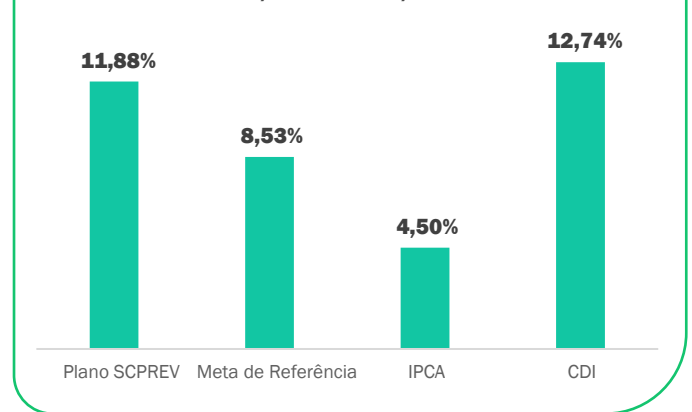
Em fevereiro de 2024, a rentabilidade dos investimentos do Plano SCPREV foi de 1,10%, resultado da média ponderada das alocações da carteira do Plano em Renda Fixa, Multimercado, Renda Variável e Investimentos no Exterior.

Rentabilidades: Fevereiro/2024



Rentabilidades 12 meses:

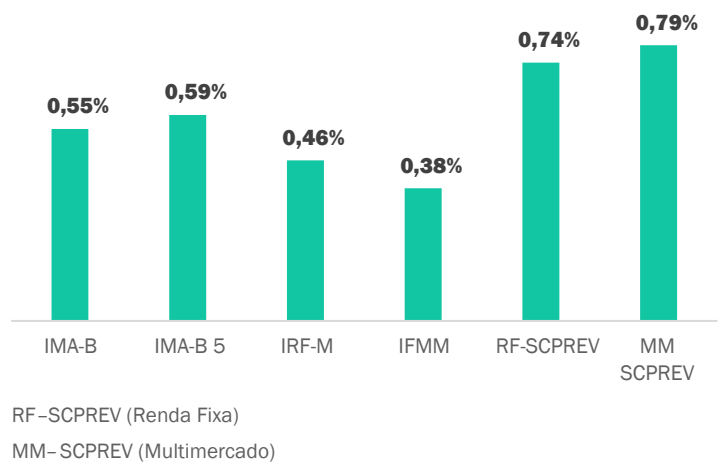
Mar/2023 - Fev/2024



Renda Fixa e Multimercado

No mês de fevereiro, o IPCA registrou alta de 0,83% valor acima da mediana de expectativa do indicador, que aguardava uma alta de preços de 0,78%. Em 12 meses, o IPCA acumula alta de 4,50%, ainda de forma relevante acima da meta de 3,00% para 2024. De acordo com o boletim Focus de 12 de março, a expectativa para o final do ano é de uma inflação de 3,77%.

Rentabilidades benchmarks e alocações Plano SCPREV



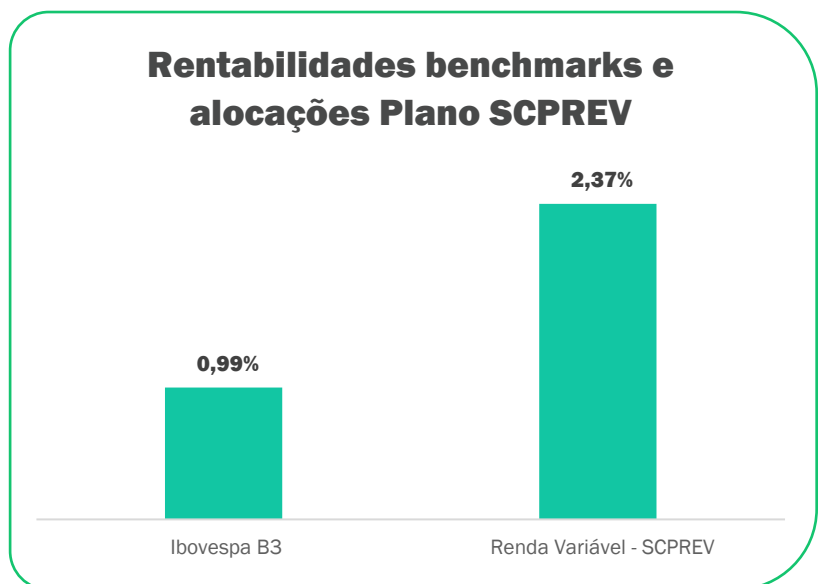
Localmente, a curva de juros acompanhou o movimento da alta dos juros globais, implicando assim em menores ganhos nos títulos de renda fixa – títulos não indexados ao CDI – que não alcançaram sequer a inflação mensal. Essa alta no Brasil se deu por conta de dados da inflação de janeiro acima das expectativas, e pelo acompanhamento da alta da curva de juros americana, em que nos Estados Unidos os principais fatores de contribuição para essa elevação foram: o PIB americano forte, mercado de trabalho aquecido e os dados recentes de inflação americana se mostrando mais pressionados que o esperado, sugerindo que a desinflação deve ser bastante gradual. Todo esse movimento de alta da curva de juros registrado em fevereiro que prejudicou a rentabilidade dos títulos públicos, também foi observado no mês de janeiro.

Com esse cenário, a rentabilidade do IFMM, principal benchmark para a classe de Multimercado, foi de 0,38% no mês. A rentabilidade da alocação de Multimercado da SCPREV em fevereiro foi de 0,79%, enquanto a alocação de Renda Fixa teve retorno de 0,74%. No mês, a alocação de Renda Fixa recebeu 74,13% dos recursos do Plano SCPREV, e a de Multimercado, 13,81%.

Renda Variável

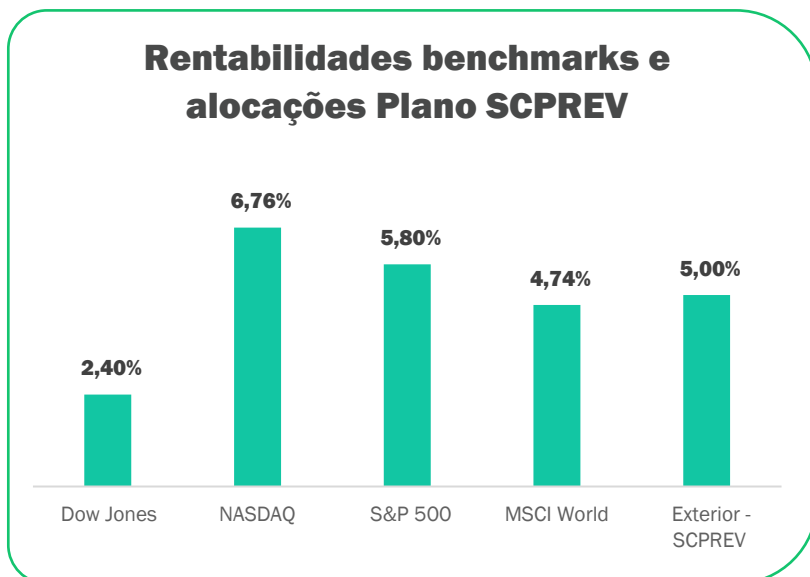
No Brasil, o índice Ibovespa B3, principal benchmark de renda variável, teve alta de 0,99%, acompanhando o movimento das bolsas globais. O cenário macroeconômico doméstico não prejudicou a performance da bolsa brasileira, o mês de fevereiro foi marcado pelos mercados internacionais rondando regiões de pontuação máxima nos Estados Unidos, e de ganhos nos índices na Europa. Essas altas ocorridas no mês fizeram com que muitos investidores adicionassem mais ativos de renda variável em seus portfólios.

Com os dados do cenário apresentado, a rentabilidade da alocação de Renda Variável da SCPREV em fevereiro foi de 2,37%. O segmento tem 6,00% de participação nas alocações de recursos do Plano.



Investimentos no Exterior

Em fevereiro, o cenário internacional foi marcado pela cautela com a dinâmica inflacionária nos EUA e pelas incertezas sobre o início do ciclo de corte de juros na economia norte-americana. Os juros futuros subiram e os índices de ações globais tiveram desempenho positivo, enquanto o dólar se valorizou frente às demais moedas.



Dado o cenário apresentado, os principais indicadores para Investimentos no Exterior tiveram as seguintes rentabilidades no mês:

- Dow Jones: 2,40%;
- NASDAQ: 6,76%;
- S&P 500: 5,80%; e
- MSCI World: 4,74%.

A rentabilidade da alocação de Investimentos no Exterior da SCPREV em fevereiro foi de 5,00%. Um fator que influenciou positivamente na rentabilidade desse segmento foi à alta de 0,53% do dólar americano frente ao real brasileiro no período. A alocação de Investimentos no Exterior teve um peso de 6,07% do total de recursos do Plano no mês de referência.