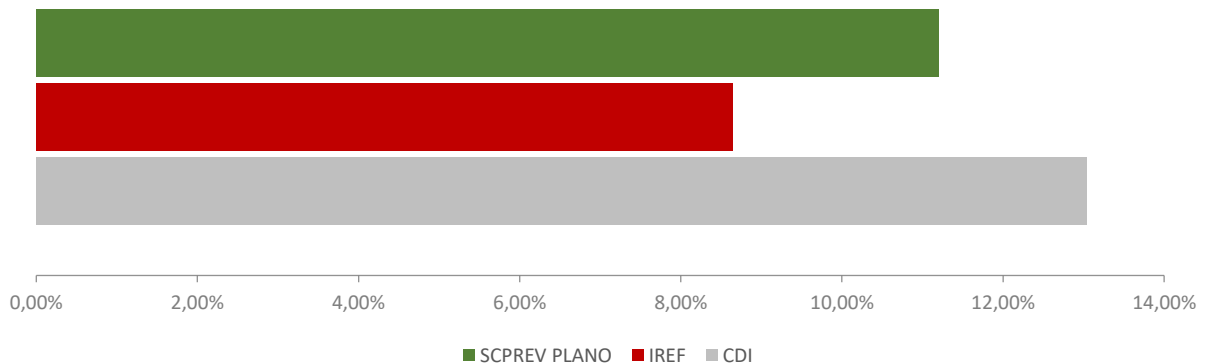
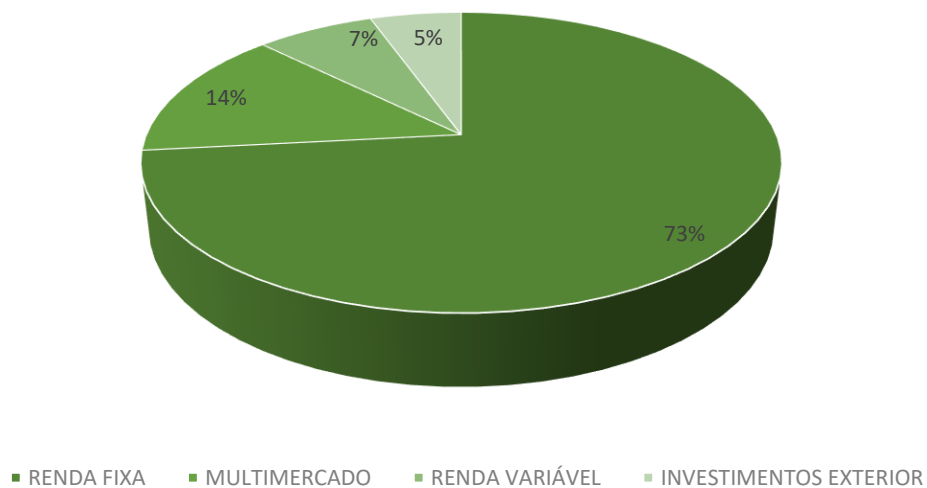


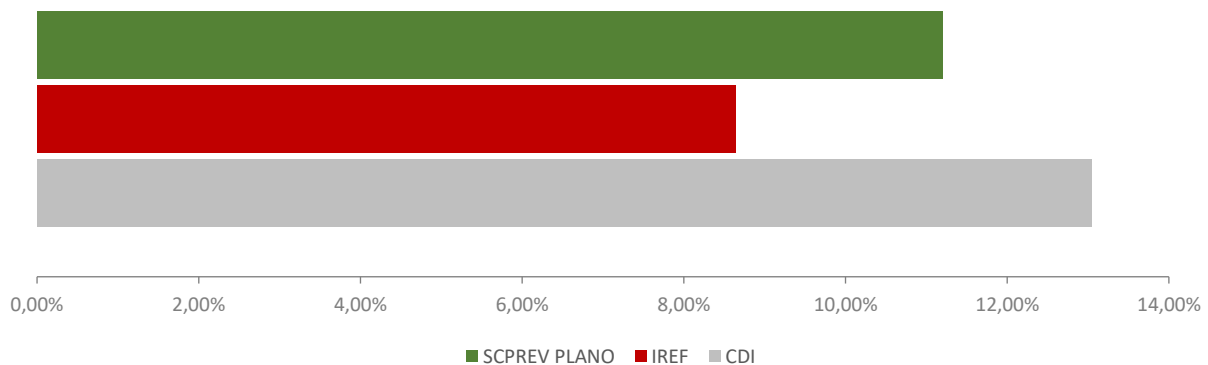
INDICADORES MENSAIS ANO CORRENTE - MERCADO

Mês	SCPREV	Meta	% CDI	IPCA	Poupança	CDI	US\$	Ibovespa
janeiro	0,79%	0,85%	71%	0,53%	0,71%	1,12%	-3,83%	3,37%
fevereiro	0,34%	1,16%	37%	0,84%	0,58%	0,92%	2,82%	-7,49%
março	0,49%	1,03%	42%	0,71%	0,74%	1,17%	-2,91%	-2,91%
abril	0,65%	0,93%	71%	0,61%	0,58%	0,92%	-1,58%	2,50%
maio	1,22%	0,54%	109%	0,23%	0,72%	1,12%	1,80%	3,74%
junho	1,44%	0,23%	134%	-0,08%	0,68%	1,07%	-5,63%	9,00%
julho	1,43%	0,43%	134%	0,12%	0,66%	1,07%	-1,29%	3,27%
agosto	0,29%	0,54%	26%	0,23%	0,72%	1,14%	4,63%	-5,09%
setembro	0,18%	0,58%	19%	0,26%	0,61%	0,97%	1,60%	0,71%
outubro	-0,15%	0,55%	-15%	0,24%	0,61%	1,00%	0,12%	-2,94%
novembro	2,24%	0,60%	243%	0,28%	0,58%	0,92%	-2,26%	12,54%
dezembro	1,78%	0,88%	197%	0,56%	0,57%	0,90%	-1,40%	5,38%
Ano	11,20%	8,64%	86%	4,62%	8,04%	13,04%	-8,10%	22,27%

RENTABILIDADE NOMINAL ACUMULADA (ANO)

MACROALOCAÇÃO


INDICADORES MENSAIS 12 MESES - MERCADO

Mês	SCPREV	Meta	% CDI	IPCA	Poupança	CDI	US\$	Ibovespa
janeiro	0,79%	0,85%	71%	0,53%	0,71%	1,12%	-3,83%	3,37%
fevereiro	0,34%	1,16%	37%	0,84%	0,58%	0,92%	2,82%	-7,49%
março	0,49%	1,03%	42%	0,71%	0,74%	1,17%	-2,91%	-2,91%
abril	0,65%	0,93%	71%	0,61%	0,58%	0,92%	-1,58%	2,50%
maio	1,22%	0,54%	109%	0,23%	0,72%	1,12%	1,80%	3,74%
junho	1,44%	0,23%	134%	-0,08%	0,68%	1,07%	-5,63%	9,00%
julho	1,43%	0,43%	134%	0,12%	0,66%	1,07%	-1,29%	3,27%
agosto	0,29%	0,54%	25%	0,23%	0,72%	1,14%	4,63%	-5,09%
setembro	0,18%	0,58%	19%	0,26%	0,61%	0,97%	1,60%	0,71%
outubro	-0,15%	0,55%	-15%	0,24%	0,61%	1,00%	0,12%	-2,94%
novembro	2,24%	0,60%	243%	0,28%	0,58%	0,92%	-2,26%	12,54%
dezembro	1,78%	0,88%	197%	0,56%	0,57%	0,90%	-1,40%	5,38%
Ano	11,20%	8,64%	86%	4,62%	8,04%	13,04%	-8,10%	22,27%

RENTABILIDADE NOMINAL ACUMULADA (12 MESES)

INDICADORES MENSAIS 12 MESES - SCPREV

R\$1.000

Mês	Plano Previdenciário	% Rent	Plano Administrativo	% Rent	Total do Grupo
janeiro	126.563,12	0,83%	5.207,46	0,54%	131.770,58
fevereiro	132.734,35	0,33%	5.368,82	0,67%	138.103,17
março	143.005,47	0,52%	5.465,21	0,82%	148.470,68
abril	148.130,81	0,67%	5.458,98	0,71%	153.589,79
maio	155.596,02	1,26%	5.535,71	1,19%	161.131,73
junho	162.925,29	1,49%	5.575,36	0,82%	168.500,65
julho	171.821,35	1,47%	5.975,75	1,00%	177.797,10
agosto	179.121,87	0,30%	6.062,18	1,31%	185.184,05
setembro	188.763,88	0,19%	6.204,13	0,86%	194.968,01
outubro	206.534,74	-0,15%	6.087,44	0,86%	212.622,18
novembro	282.213,51	2,10%	6.463,52	1,20%	288.677,03
dezembro	299.104,02	1,81%	6.684,62	1,12%	305.788,64
Ano	299.104,02	11,34%	6.684,62	11,68%	305.788,64