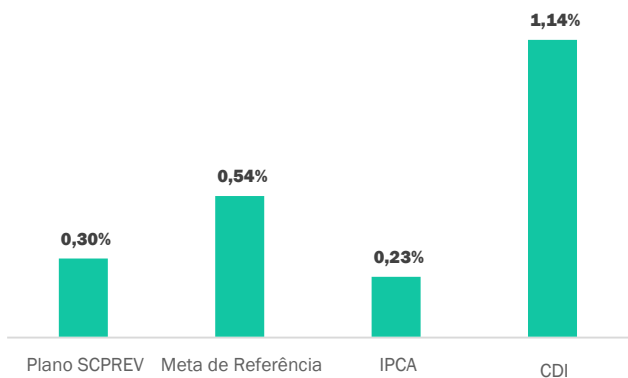


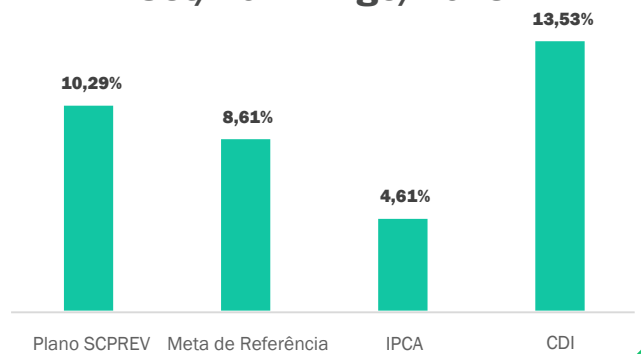
Carta de Investimentos ao Participante 08/2023

Em agosto de 2023, a rentabilidade dos investimentos do Plano SCPREV foi de 0,30%, resultado da média ponderada das alocações da carteira do Plano em Renda Fixa, Multimercado, Renda Variável e Investimentos no Exterior.

Rentabilidades: Agosto/2023



Rentabilidades 12 meses: Set/2022 - Ago/2023

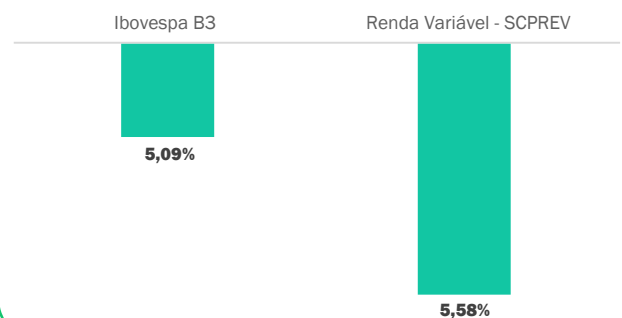


Renda Variável

No Brasil, o índice Ibovespa B3, principal benchmark de renda variável, teve retorno negativo, acompanhando a queda das bolsas globais. No entanto, a queda do indicador brasileiro foi mais acentuada do que a dos seus pares internacionais. O segmento que mais contribuiu para essa rentabilidade negativa foi o de bancos e serviços

financeiros, devido ao aumento dos riscos fiscais no Brasil causado por dois fatores: o resultado recorde negativo em 26 anos das contas públicas em julho e a perda da confiança do cumprimento da meta fiscal de zerar o déficit no ano de 2024. Assim, o índice Ibovespa B3 encerrou agosto com rentabilidade de -5,09%.

Rentabilidades benchmark e alocação do Plano SCPREV



Com os dados do cenário apresentado, a rentabilidade da alocação de Renda Variável da SCPREV em agosto foi de -5,58%. O segmento tem 7,00% de participação nas alocações de recursos do Plano.

Renda Fixa e Multimercado

No mês de agosto, o IPCA registrou uma alta de 0,23%, aceleração após inflação de 0,12% em julho. Em 2023, o IPCA acumula alta de 3,23%, e em 12 meses, de 4,61%. O resultado veio levemente abaixo das expectativas, que previam alta de 0,29% em agosto. Vale destacar que a meta para o ano de 2023 é de 3,25%, com intervalo de tolerância que vai de 1,75% até 4,75%. A mediana das projeções do IPCA para o final do ano, de acordo com o Boletim Focus de 18 de setembro, aponta para uma alta de 4,86% em 2023. Com esse último dado de agosto, o mercado financeiro esperava uma queda de 0,5 ponto percentual no valor da taxa de juros Selic, previsão que se confirmou na reunião de setembro do Comitê de Política Econômica.

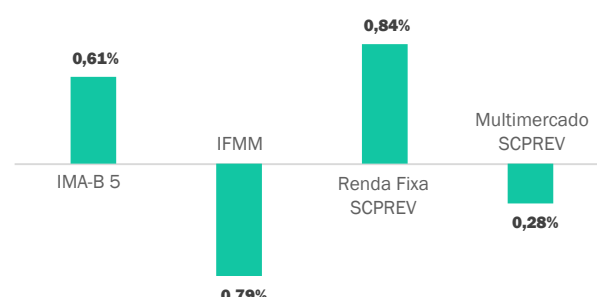
No cenário doméstico, a curva de juros teve alta, acompanhando o movimento do exterior e refletindo também as questões fiscais apontadas anteriormente. Para os ativos de crédito privado, os títulos de melhor qualidade creditícia continuaram mostrando alívio nos spreads.

Com os dados do cenário apresentado, a rentabilidade da alocação de Renda Fixa da SCPREV em agosto foi de 0,84%, enquanto a alocação de Multimercado teve um retorno de -0,28%. No mês, a alocação de Renda Fixa recebeu 72,16% dos recursos do Plano SCPREV, e a de Multimercado, 14,85%.

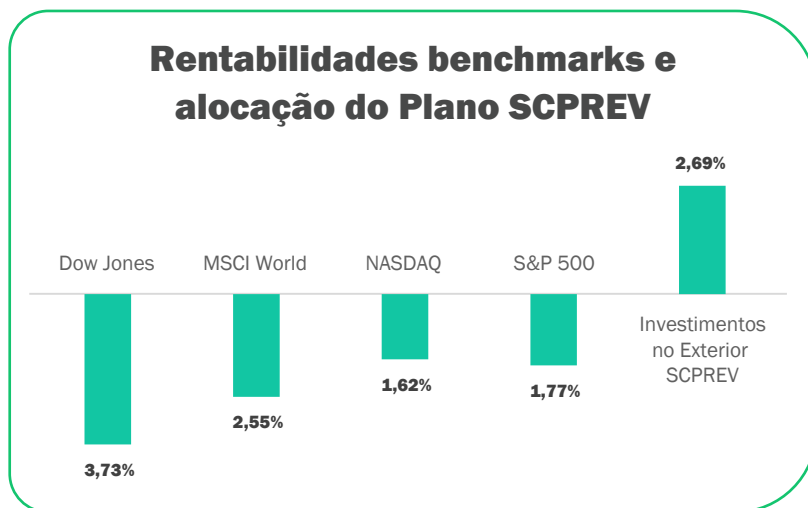
Investimentos no Exterior

Em agosto, os juros globais tiveram alta, seguindo os dados de atividade que mostraram maior resiliência da economia dos EUA, inclusive com chance de aceleração na taxa de crescimento do terceiro trimestre. Assim, a leitura do mercado foi que a alta das taxas de juros até o momento tem tido efeito menos restritivo que o previsto, o que fez crescer os receios de maiores aumentos da taxa de juros do país.

Rentabilidades benchmarks e alocações do Plano SCPREV



As principais economias globais, EUA e China, apresentaram desempenho distinto com as projeções de crescimento econômico. Nos EUA, houve elevação das projeções, para cerca de 2,0% de crescimento em 2023 e 1,0% em 2024. Já para a economia chinesa aconteceu uma redução dessa previsão, é aguardada uma expansão do PIB de 5,0% neste ano e 4,5% no próximo. Para a Zona do Euro, as expectativas se mantiveram ao redor de 0,5% e 1,0%, respectivamente, para 2023 e 2024.



Com este cenário, a rentabilidade da alocação de Investimentos no Exterior da SCPREV em agosto foi de 2,69%. O que evitou que a rentabilidade desse segmento ficasse negativa foi a apreciação de 4,63% do dólar americano frente ao real brasileiro no mês de agosto. A alocação de Investimentos no Exterior teve um peso de 6,00% do total de recursos do Plano no mês de referência.

Glossário

Índice Dow Jones

O Índice Dow Jones é um índice de ações que busca representar a evolução da cotação de 30 ações de empresas norte-americanas líderes de mercado. Esse índice foi criado em 1896 pelo jornal The Wall Street Journal, sendo este o responsável pelo cálculo e pela seleção dos ativos até os dias de hoje.

As empresas do Dow Jones são representantes de diversos setores da economia, excluindo-se apenas o transporte e os serviços públicos. A composição pode ser alterada ao longo do tempo, com a

retirada de empresas que perderam relevância e a inserção de outras que se tornaram mais importantes.

(Fontes: www.suno.com.br e www.empiricus.com.br)

Nasdaq

A sigla Nasdaq vem de National Association of Securities Dealers Automated Quotations (Associação Nacional de Corretores de Títulos de Cotações Automáticas). Essa bolsa de valores tem foco específico nas big techs – as maiores companhias de tecnologia do mundo, como Apple, Google, Meta (ex-Facebook), Microsoft e por aí vai.

(Fonte: www.infomoney.com.br)