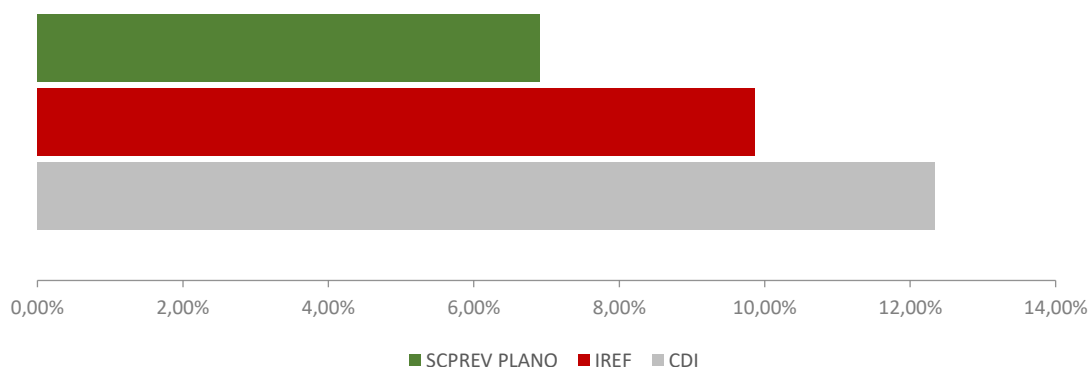
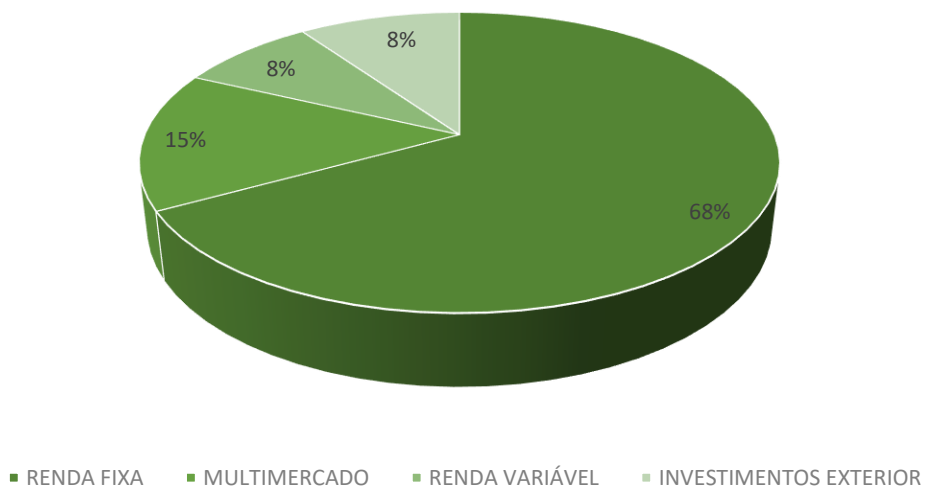


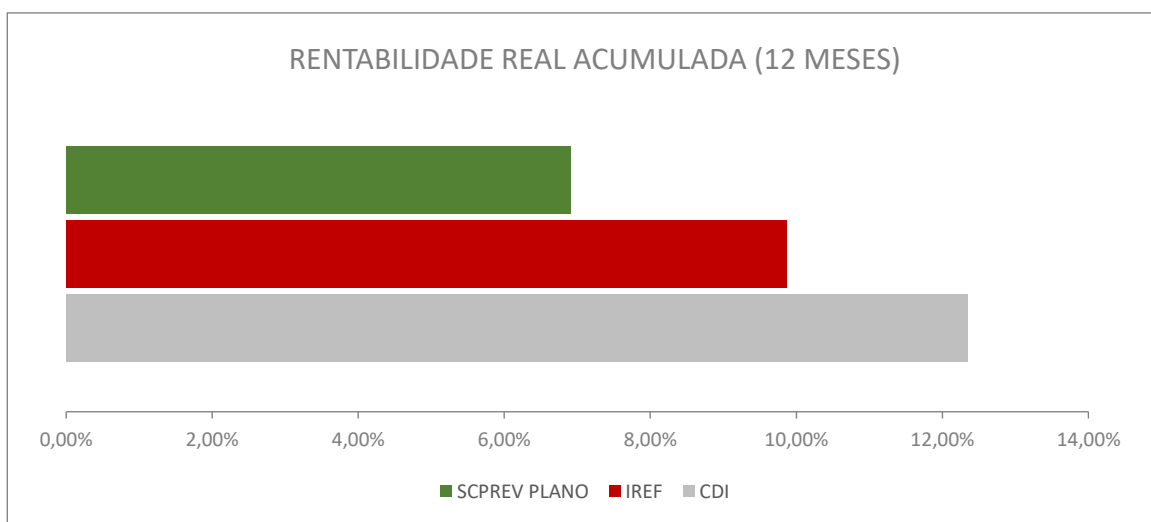
INDICADORES MENSAIS ANO CORRENTE - MERCADO

Mês	SCPREV	Meta	% CDI	IPCA	Poupança	CDI	US\$	Ibovespa
janeiro	-0,61%	0,86%	-84%	0,54%	0,56%	0,73%	-4,88%	6,98%
fevereiro	0,21%	1,33%	28%	1,01%	0,50%	0,75%	-2,98%	0,89%
março	1,54%	1,94%	167%	1,62%	0,60%	0,92%	-7,46%	6,06%
abril	0,12%	1,38%	14%	1,06%	0,56%	0,83%	3,93%	-10,10%
maio	0,72%	0,79%	70%	0,47%	0,67%	1,03%	-3,98%	3,22%
junho	-0,31%	0,99%	-31%	0,67%	0,65%	1,01%	10,08%	-11,50%
julho	1,48%	-0,37%	143%	-0,68%	0,66%	1,03%	-0,99%	4,69%
agosto	0,86%	-0,05%	73%	-0,36%	0,74%	1,17%	0,46%	6,16%
setembro	0,36%	0,02%	34%	-0,29%	0,68%	1,07%	3,40%	0,47%
outubro	1,60%	0,91%	156%	0,59%	0,65%	1,02%	-3,81%	5,45%
novembro	0,15%	0,73%	15%	0,41%	0,65%	1,02%	0,70%	-3,06%
dezembro	0,63%	0,94%	56%	0,62%	0,71%	1,12%	1,34%	-2,45%
Ano	6,92%	9,87%	56%	5,78%	7,90%	12,35%	-5,29%	4,68%

RENTABILIDADE REAL ACUMULADA (ANO)

MACROALOCAÇÃO


INDICADORES MENSAIS 12 MESES - MERCADO

Mês	SCPREV	Meta	% CDI	IPCA	Poupança	CDI	US\$	Ibovespa
janeiro	-0,61%	0,86%	-84%	0,54%	0,56%	0,73%	-4,88%	6,98%
fevereiro	0,21%	1,33%	28%	1,01%	0,50%	0,75%	-2,98%	0,89%
março	1,54%	1,94%	167%	1,62%	0,60%	0,92%	-7,46%	6,06%
abril	0,12%	1,38%	14%	1,06%	0,56%	0,83%	3,93%	-10,10%
maio	0,72%	0,79%	70%	0,47%	0,67%	1,03%	-3,98%	3,22%
junho	-0,31%	0,99%	-31%	0,67%	0,65%	1,01%	10,08%	-11,50%
julho	1,48%	-0,37%	143%	-0,68%	0,66%	1,03%	-0,99%	4,69%
agosto	0,86%	-0,05%	73%	-0,36%	0,74%	1,17%	0,46%	6,16%
setembro	0,36%	0,02%	34%	-0,29%	0,68%	1,07%	3,40%	0,47%
outubro	1,60%	0,91%	156%	0,59%	0,65%	1,02%	-3,81%	5,45%
novembro	0,15%	0,73%	15%	0,41%	0,65%	1,02%	0,70%	-3,06%
dezembro	0,63%	0,94%	56%	0,62%	0,71%	1,12%	1,34%	-2,45%
Ano	6,92%	9,87%	56%	5,78%	7,90%	12,35%	-5,29%	4,68%


INDICADORES MENSAIS 12 MESES - SCPREV

R\$1.000

Mês	Plano Previdenciário	% Rent	Plano Administrativo	% Rent	Total do Grupo
janeiro	43.767,57	-0,62%	4.108,92	0,04%	44.126,99
fevereiro	45.128,37	0,21%	4.143,91	0,67%	49.272,28
março	47.265,29	1,56%	4.198,09	1,04%	51.463,38
abril	48.675,76	0,12%	4.208,97	0,90%	52.884,73
maio	50.469,20	0,73%	4.210,61	0,82%	54.679,81
junho	51.718,68	-0,32%	4.258,62	1,18%	55.977,30
julho	54.255,97	1,49%	4.498,30	1,05%	58.754,27
agosto	70.103,23	1,02%	4.603,66	1,15%	74.706,89
setembro	74.356,19	0,37%	4.718,55	1,00%	79.074,74
outubro	77.151,32	1,61%	4.826,35	0,83%	81.977,67
novembro	83.249,45	0,16%	4.967,71	1,04%	88.217,16
dezembro	124.915,37	0,86%	5.056,19	1,08%	129.971,56
Ano	124.915,37	7,40%	5.056,19	11,35%	129.971,56