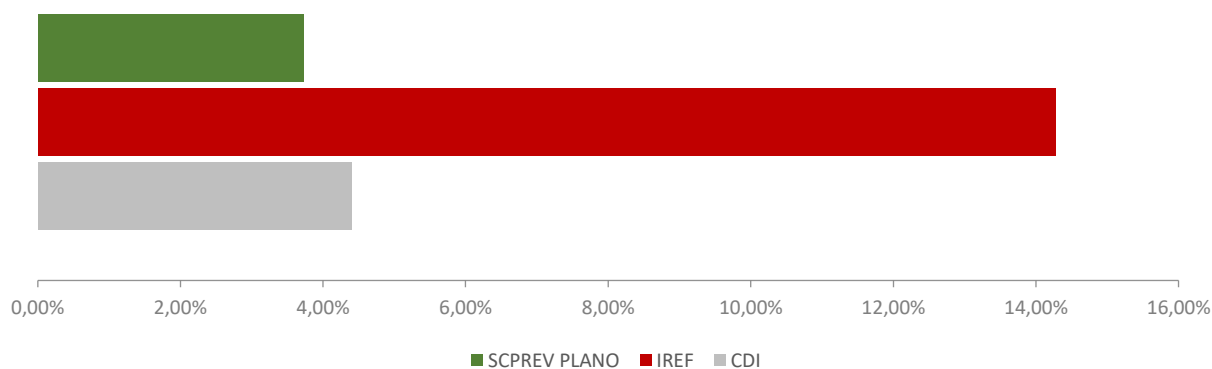


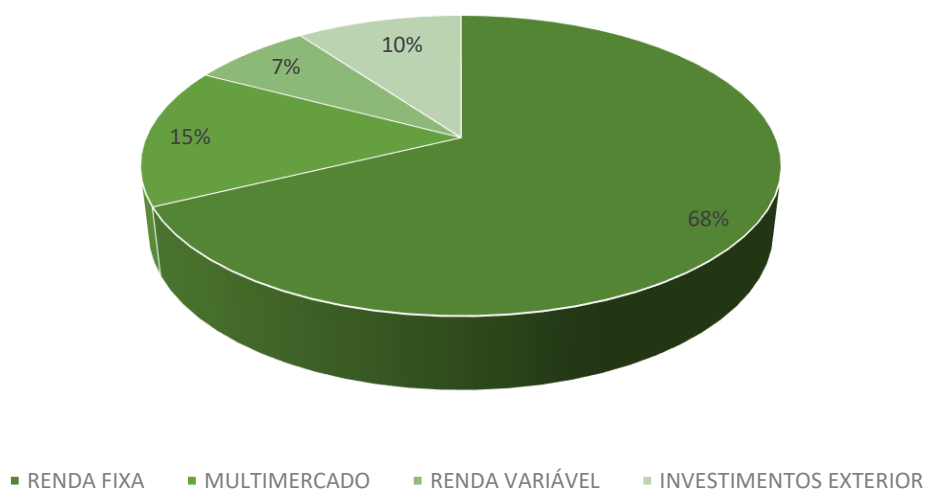
INDICADORES MENSAIS ANO CORRENTE - MERCADO

Mês	SCPREV	Meta	% CDI	IPCA	Poupança	CDI	US\$	Bovespa
janeiro	-0,04%	0,56%	-24%	0,25%	0,12%	0,15%	5,37%	-3,32%
fevereiro	-0,45%	1,18%	-335%	0,86%	0,12%	0,13%	0,99%	-4,37%
março	0,83%	1,25%	417%	0,93%	0,12%	0,20%	3,02%	6,00%
abril	0,82%	0,62%	394%	0,31%	0,16%	0,21%	-5,16%	1,94%
maio	0,62%	1,15%	230%	0,83%	0,20%	0,27%	-3,17%	6,16%
junho	-0,33%	0,85%	-107%	0,53%	0,20%	0,31%	-4,40%	0,46%
julho	0,34%	1,28%	96%	0,96%	0,24%	0,36%	2,39%	-3,94%
agosto	-0,01%	1,19%	-2%	0,87%	0,24%	0,42%	0,42%	-2,48%
setembro	0,16%	1,48%	36%	1,16%	0,30%	0,44%	5,76%	-6,57%
outubro	-0,59%	1,57%	-122%	1,25%	0,36%	0,48%	3,74%	-6,74%
novembro	1,46%	1,27%	249%	0,95%	0,44%	0,59%	-0,41%	-1,53%
dezembro	0,88%	1,05%	115%	0,73%	0,49%	0,76%	-0,70%	2,85%
Ano	3,73%	14,28%	85%	10,06%	3,03%	4,40%	7,39%	-11,93%

RENTABILIDADE REAL ACUMULADA (ANO)

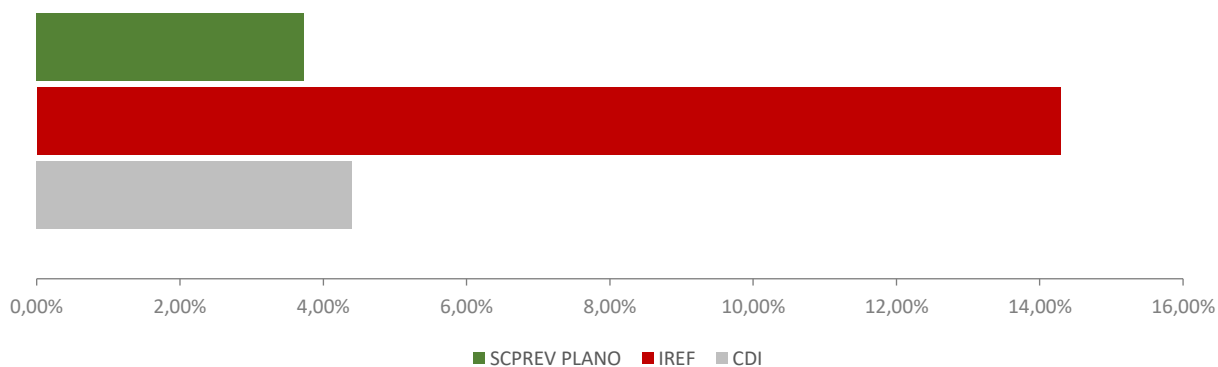


MACROALOCAÇÃO



INDICADORES MENSAIS 12 MESES - MERCADO

Mês	SCPREV	Meta	% CDI	IPCA	Poupança	CDI	US\$	Bovespa
janeiro	-0,04%	0,56%	-24%	0,25%	0,12%	0,15%	5,37%	-3,32%
fevereiro	-0,45%	1,18%	-335%	0,86%	0,12%	0,13%	0,99%	-4,37%
março	0,83%	1,25%	417%	0,93%	0,12%	0,20%	3,02%	6,00%
abril	0,82%	0,62%	394%	0,31%	0,16%	0,21%	-5,16%	1,94%
maio	0,62%	1,15%	230%	0,83%	0,16%	0,27%	-3,17%	6,16%
junho	-0,33%	0,85%	-107%	0,53%	0,20%	0,31%	-4,40%	0,46%
julho	0,34%	1,28%	96%	0,96%	0,24%	0,36%	2,39%	-3,94%
agosto	-0,01%	1,19%	-2%	0,87%	0,24%	0,42%	0,42%	-2,48%
setembro	0,16%	1,48%	36%	1,16%	0,30%	0,44%	5,76%	-6,57%
outubro	-0,59%	1,57%	-123%	1,25%	0,36%	0,48%	3,74%	-6,74%
novembro	1,46%	1,27%	247%	0,95%	0,44%	0,59%	-0,41%	-1,53%
dezembro	0,88%	1,05%	116%	0,73%	0,49%	0,76%	-0,70%	2,85%
Ano	3,73%	14,29%	85%	10,06%	2,98%	4,40%	7,39%	-11,93%

RENTABILIDADE REAL ACUMULADA (12 MESES)

INDICADORES MENSAIS 12 MESES - SCPREV

R\$1.000

Mês	Plano Previdenciário	% Rent	Plano Administrativo	% Rent	Total do Grupo
janeiro	27.661,14	-0,04%	2.076,18	0,10%	29.737,32
fevereiro	28.814,85	-0,45%	2.062,71	-0,22%	30.877,57
março	30.283,51	0,83%	2.514,13	0,24%	32.797,65
abril	31.448,94	0,82%	2.685,31	0,20%	34.134,25
maio	32.653,18	0,62%	2.870,46	0,24%	35.523,64
junho	33.650,07	-0,33%	2.706,11	-0,05%	36.356,18
julho	34.902,92	0,34%	3.131,20	0,47%	38.034,12
agosto	36.055,45	-0,01%	3.218,96	0,21%	39.274,41
setembro	37.281,10	0,16%	3.422,62	0,71%	40.703,72
outubro	38.252,09	-0,59%	3.575,05	0,08%	41.827,14
novembro	40.382,18	1,48%	3.744,81	1,16%	44.126,99
dezembro	43.652,77	0,90%	3.942,30	0,75%	47.595,07
Ano	43.652,77	3,77%	3.942,30	3,94%	47.595,07