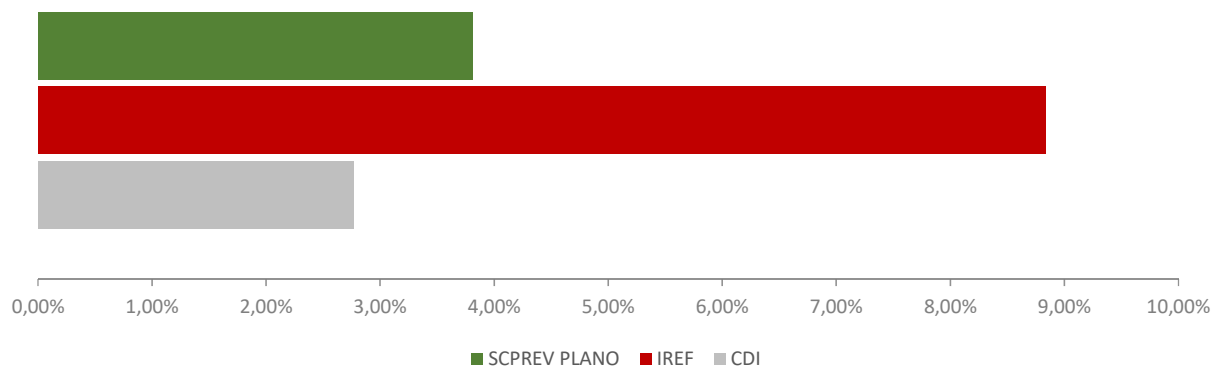
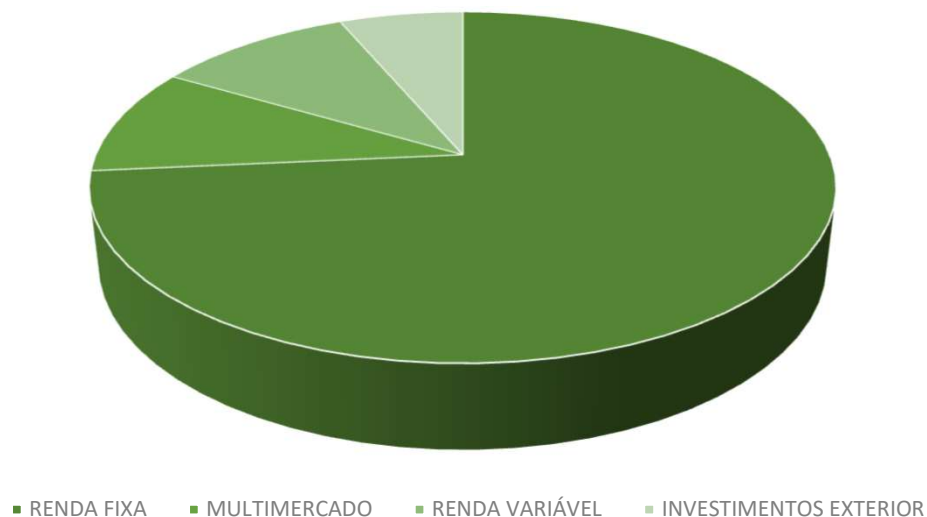


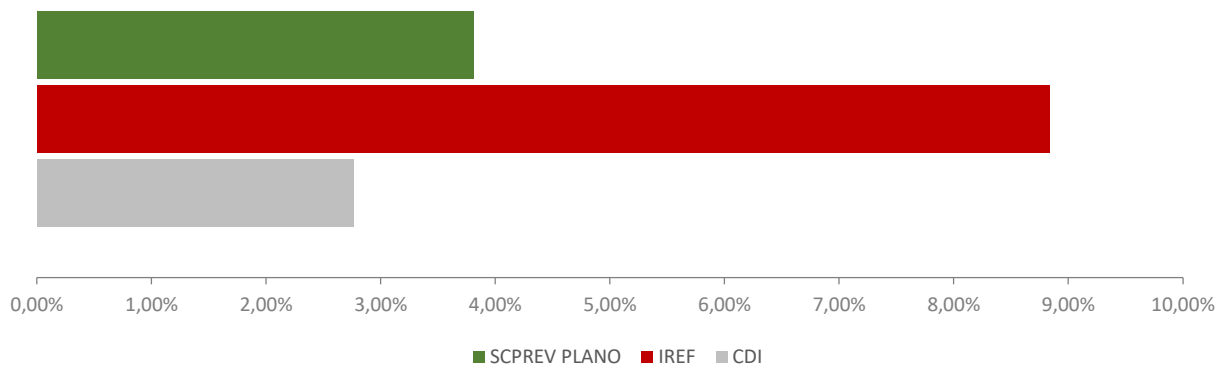
**INDICADORES MENSAIS ANO CORRENTE - MERCADO**

Mês	SCPREV	Meta	% CDI	IPCA	Poupança	CDI	US\$	Bovespa
janeiro	0,33%	0,55%	87%	0,21%	0,29%	0,38%	5,92%	-1,63%
fevereiro	-0,10%	0,59%	-35%	0,25%	0,26%	0,29%	5,37%	-8,43%
março	-2,16%	0,41%	-636%	0,07%	0,24%	0,34%	15,56%	-29,90%
abril	0,96%	0,03%	338%	-0,31%	0,22%	0,28%	4,39%	10,25%
maio	1,12%	-0,04%	468%	-0,38%	0,22%	0,24%	-0,01%	8,57%
junho	0,93%	0,60%	434%	0,26%	0,17%	0,22%	0,92%	8,76%
julho	1,10%	0,70%	564%	0,36%	0,13%	0,19%	-4,98%	8,27%
agosto	-0,37%	0,58%	-230%	0,24%	0,12%	0,16%	5,15%	-3,44%
setembro	-0,49%	0,98%	-313%	0,64%	0,12%	0,16%	3,10%	-4,80%
outubro	0,15%	1,20%	92%	0,86%	0,12%	0,16%	2,32%	-0,69%
novembro	1,04%	1,23%	697%	0,89%	0,12%	0,15%	-7,63%	15,90%
dezembro	1,31%	1,69%	794%	1,35%	0,12%	0,16%	-2,53%	9,30%
<b>Ano</b>	<b>3,81%</b>	<b>8,83%</b>	<b>138%</b>	<b>4,52%</b>	<b>2,13%</b>	<b>2,77%</b>	<b>28,93%</b>	<b>2,92%</b>

**RENTABILIDADE REAL ACUMULADA (ANO)**

**MACROALOCAÇÃO**


**INDICADORES MENSAIS 12 MESES - MERCADO**

Mês	SCPREV	Meta	% CDI	IPCA	Poupança	CDI	US\$	Bovespa
janeiro	0,33%	0,55%	87%	0,21%	0,29%	0,38%	5,92%	-1,63%
fevereiro	-0,10%	0,59%	-35%	0,25%	0,26%	0,29%	5,37%	-8,43%
março	-2,16%	0,41%	-636%	0,07%	0,24%	0,34%	15,56%	-29,90%
abril	0,96%	0,03%	338%	-0,31%	0,22%	0,28%	4,39%	10,25%
maio	1,12%	-0,04%	468%	-0,38%	0,22%	0,24%	-0,01%	8,57%
junho	0,93%	0,60%	434%	0,26%	0,17%	0,22%	0,92%	8,76%
julho	1,10%	0,70%	564%	0,36%	0,13%	0,19%	-4,98%	8,27%
agosto	-0,37%	0,58%	-230%	0,24%	0,12%	0,16%	5,15%	-3,44%
setembro	-0,49%	0,98%	-313%	0,64%	0,12%	0,16%	3,10%	-4,80%
outubro	0,15%	1,20%	92%	0,86%	0,12%	0,16%	2,32%	-0,69%
novembro	1,04%	1,23%	697%	0,89%	0,12%	0,15%	-7,63%	15,90%
dezembro	1,31%	1,69%	794%	1,35%	0,12%	0,16%	-2,53%	9,30%
<b>Ano</b>	<b>3,81%</b>	<b>8,83%</b>	<b>138%</b>	<b>4,52%</b>	<b>2,13%</b>	<b>2,77%</b>	<b>28,93%</b>	<b>2,92%</b>

**RENTABILIDADE REAL ACUMULADA (12 MESES)**

**INDICADORES MENSAIS 12 MESES - SCPREV**

R\$1.000

Mês	Plano Previdenciário	% Rent	Plano Administrativo	% Rent	Total do Grupo
janeiro	13.063,71	0,33%	1.090,11	0,38%	14.153,82
fevereiro	13.902,44	-0,10%	1.114,56	0,31%	15.017,00
março	14.476,16	-2,16%	1.227,05	0,28%	15.703,21
abril	15.498,63	0,96%	1.260,91	0,33%	16.759,54
maio	16.663,07	1,12%	1.248,55	0,32%	17.911,61
junho	17.535,56	0,93%	1.413,24	0,26%	18.948,79
julho	18.696,72	1,10%	1.504,26	0,23%	20.200,98
agosto	19.624,51	-0,37%	1.600,56	0,13%	21.225,06
setembro	20.680,22	-0,49%	1.682,87	0,03%	22.363,09
outubro	21.891,97	0,15%	1.769,23	0,13%	23.661,20
novembro	24.022,99	1,04%	1.892,04	0,18%	25.915,03
dezembro	27.266,01	1,31%	1.982,05	0,28%	29.248,06
<b>Ano</b>	<b>27.266,01</b>	<b>3,81%</b>	<b>1.982,05</b>	<b>2,92%</b>	<b>29.248,06</b>